

Centro de Apoio Social e Cultural da Usseira

RELATÓRIO DE GESTÃO

*Aprovado por unanimidade
em Assembleia no dia 7 de Maio de 2023*

Comissão Técnica

Silvina Seipa

Margarida Dias

Natália Leandros

Joy Brad

ANO : 2022



1 - Introdução

A Centro de Apoio Social e Cultural da Usseira, com sede social em Rua Poças Nabiças, 3, tem como atividade principal Atividades de apoio social para pessoas idosas, sem alojamento. O presente relatório de gestão expressa de forma apropriada a situação financeira e os resultados da atividade exercida no período económico findo em 31 de Dezembro de 2022.

O presente relatório é elaborado nos termos do artigo 66º do Código das Sociedades Comerciais (CSC) e contém uma exposição fiel e clara da evolução dos negócios, do desempenho e da posição da Centro de Apoio Social e Cultural da Usseira, procedendo a uma análise equilibrada e global da evolução dos negócios, dos resultados e da sua posição financeira, em conformidade com a dimensão e complexidade da sua atividade, bem como uma descrição dos principais riscos e incertezas com que a mesma se defronta.

2 - Enquadramento Económico

O ano de 2022 marca o início da Guerra da Ucrânia. No que se esperava ser o primeiro ano de recuperação pós-COVID-19, o mundo assistiu em choque à invasão da Ucrânia pela Rússia, o que teve como consequência a natural degradação do comércio mundial.

A Ucrânia, responsável por 10% a 15% da produção mundial de alguns dos principais cereais, viu grande parte do seu território destruído, e vive atualmente uma alteração demográfica provocada pelo recrutamento obrigatório da população masculina.

Por sua vez, as sanções impostas à Rússia pelos principais mercados internacionais conduziram a retaliações, nomeadamente ao corte do abastecimento de combustível e gás ao Ocidente. A destruição da Ucrânia e a exclusão económica da Rússia fizeram disparar os preços mundiais, o que por sua vez levou a níveis de inflação históricos.

Ao mesmo tempo que o mundo lidava com os impactos da guerra, o vírus COVID-19 também recordava as populações que ainda se encontrava no ativo. Embora tal não tenha impedido a maioria dos países de flexibilizar as medidas de combate à pandemia, houve alguns que não seguiram esta tendência, como é o caso da China, que chegou a adotar uma política de "Zero Covid" onde os cidadãos foram impedidos de sair das suas residências.

O ano ficou ainda marcado por diversos solavancos políticos, sociais e culturais por todo o mundo. O Reino Unido viu *terminar antecipadamente o mandato do primeiro-ministro Boris Johnson*, e quase não chegou a ver o mandato de Liz Truss que ocupou o cargo apenas durante 50 dias até dar lugar a Rishi Sunak, um carrossel político que parou apenas para o luto pela morte da rainha Isabel II que se sentava no trono há 70 anos. Os Estados Unidos também enfrentaram várias ondas de manifestações, principalmente devido às mudanças nas leis de aborto e aos desastres causados por tiroteios em escolas. No Irão subiu o tom de contestação às leis sobre as mulheres após a morte de Mahsa Amini de 16 anos às mãos da "polícia moral" deste país, indignação que se constata também no Afeganistão, onde na reta final do ano, as mulheres foram proibidas de trabalhar e de estudar em universidades.

Num ano já difícil, foi ainda necessário arranjar tempo para as alterações climáticas enquanto vários países lidavam com tempestades, secas e cheias históricas.


2.1. A Nível Internacional e Europeu

Mundo

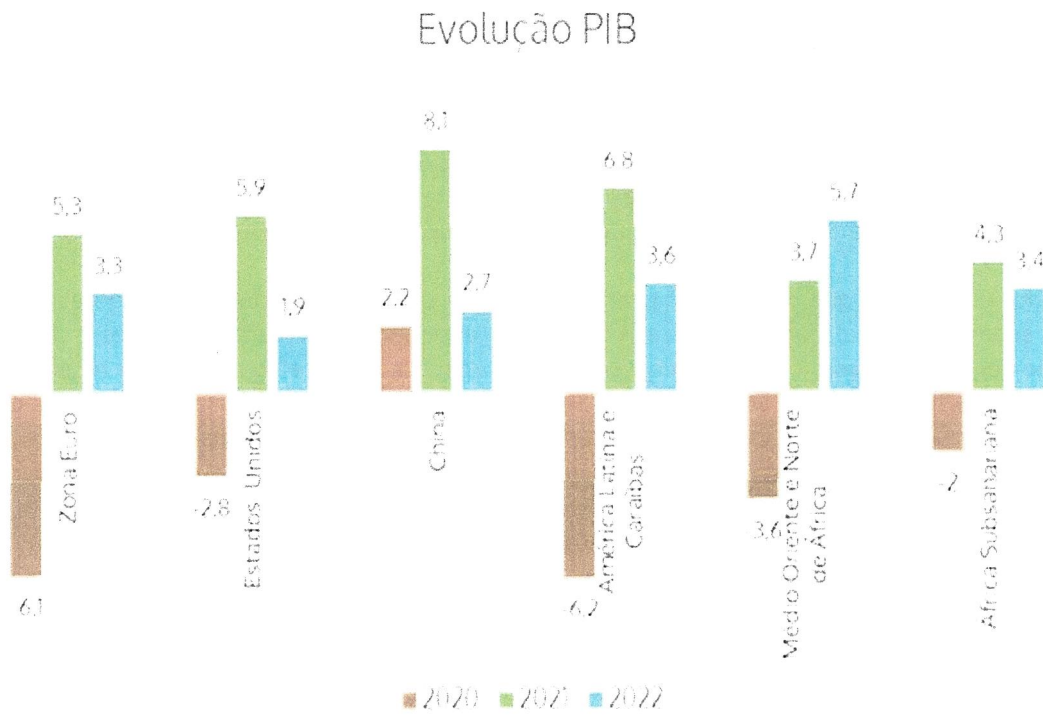
O ano de 2022 foi marcado por três grandes desafios para a economia mundial. Um deles foi a guerra na Ucrânia, que causou grandes interrupções nas cadeias de abastecimento, particularmente de cereais por parte da Ucrânia e de energia onde o fornecimento de gás da Rússia caiu para menos de 20% do observado em 2021. Outro desafio foi a inflação, acompanhada de um aumento significativo do valor do dólar americano em relação a outras moedas, o que prejudica principalmente as economias emergentes e em desenvolvimento.

Por fim, outro grande desafio para a economia global foi o enfraquecimento do crescimento económico da China.

O país enfrentou dois problemas fundamentais: a pandemia, que levou a políticas de "Zero Covid" com restrições severas à mobilidade dos seus cidadãos, o que afetou a economia; e agravou o segundo problema: a instabilidade no mercado imobiliário. A economia chinesa é fortemente dependente do seu mercado imobiliário, e algumas das políticas recentes do governo têm levado à sua instabilidade.

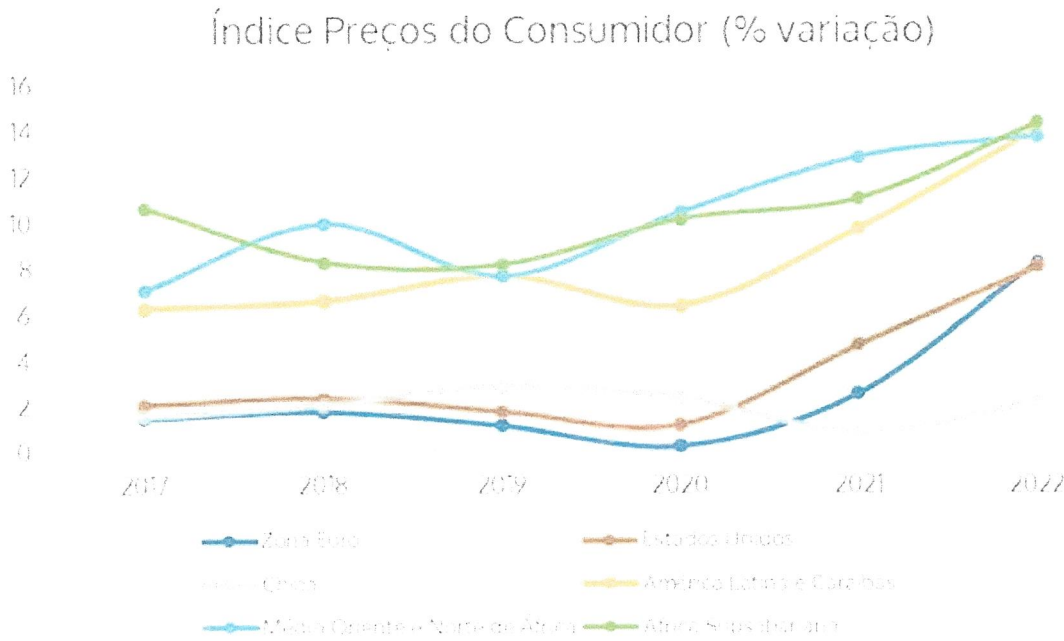


Handwritten signature and initials.



Como pode ser visto no gráfico acima, as previsões do Worldbank indicam um crescimento significativamente menor do PIB em quase todas as principais regiões do globo, exceto no Médio Oriente e Norte de África. Esta região tem um comportamento incomum devido principalmente à exportação de petróleo e a um impacto menor do que o esperado da guerra na Ucrânia na região.

Em oposição à diminuição do crescimento do PIB, há um aumento acentuado da inflação. É importante destacar que 2021 já foi um ano recorde para este indicador em países como os EUA, onde a inflação chegou a níveis não vistos desde 1968.

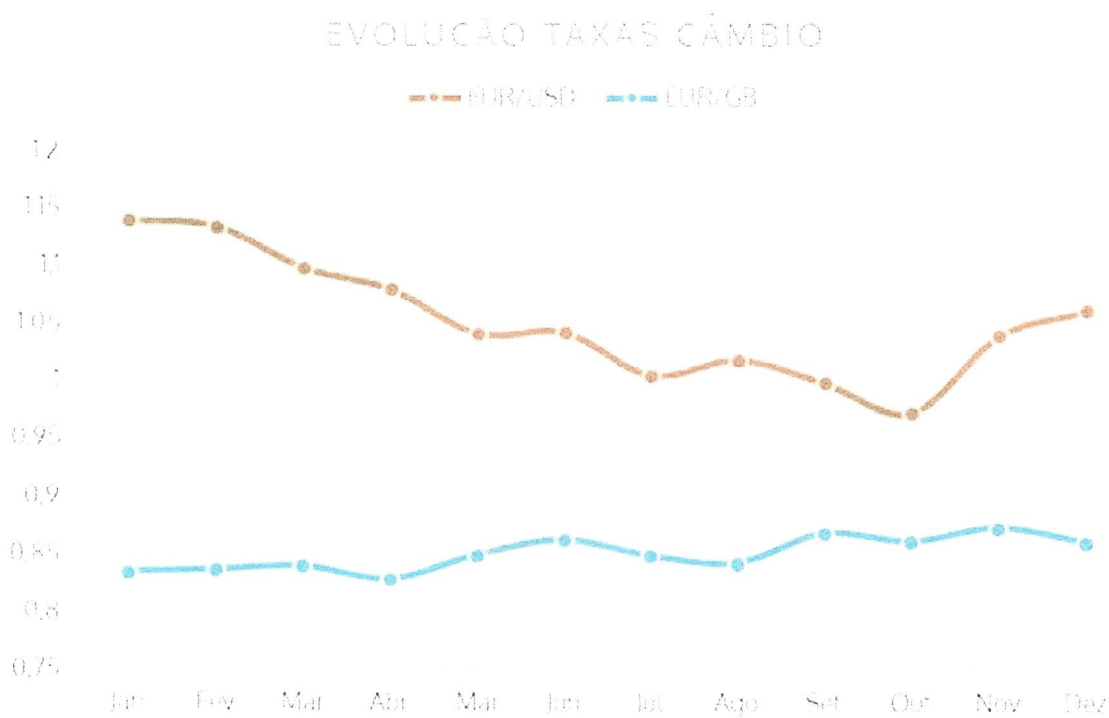



[Handwritten signatures and initials]

É esperado que a inflação mundial aumente de 4,7% em 2021 para 8,8% em 2022. Isto significa que as famílias têm menos poder de compra, dado que os seus salários não cresceram na mesma proporção. Além disso, várias regiões têm implementado medidas para procurar conter a escalada da inflação, incluindo aumentos nas taxas de juros. Estas medidas já estão a afetar setores como o imobiliário, onde as famílias assistem à subida das taxas de juros dos seus empréstimos. Há preocupações de que medidas para combater a inflação possam levar a uma rigidez adicional nos mercados financeiros, o que pode ter impacto nos mercados de dívida externa.

Um indicador económico que tem se comportado de forma diferente dos demais é o desemprego. Em 2021, quando a economia global parecia estar a recuperar, o desemprego aumentou. Mas este ano, quando essa recuperação foi interrompida, o desemprego começou a cair. Em 2021, a zona do Euro registou uma taxa de desemprego de 6,9% (dados do FMI de outubro de 2022) e em 2022 essa taxa caiu para 6,1% (dados do FMI de outubro de 2022), uma queda de 0,8 pontos percentuais. Os EUA, que tiveram uma taxa de desemprego de 5,4% em 2021 (dados do FMI de outubro de 2022), encerraram o ano de 2022 com uma taxa de 3,7% (dados do FMI de outubro de 2022), uma queda de 1,7 pontos percentuais. A explicação para esta queda não é simples, alguns especialistas apontam para a reabertura das economias, que levou ao retorno à atividade de várias empresas. Também é realçado o impacto das mudanças nas dinâmicas de trabalho causadas pela pandemia, como o aumento do teletrabalho, o que ampliou o mercado potencial de contratações. Por fim, há quem argumente que a maior ameaça atual para as economias globais é a inflação e que tradicionalmente o desemprego e a inflação não estão fortemente relacionados. O desemprego tende a estar ligado às mudanças nas dinâmicas do mercado de trabalho e das empresas, enquanto a inflação está ligada a fatores de mercado e de oferta de matérias-primas, como energia.

Também vale a pena mencionar o fenómeno observado durante o ano no que diz respeito às taxas de câmbio, onde pela primeira vez desde 2005, o valor do euro caiu abaixo do valor do dólar.





Na vertente não financeira, continuam a existir muitos desafios. As economias avançadas estão a enfrentar uma crise demográfica à medida que as populações envelhecem e novos recordes de baixas taxas de natalidade são estabelecidos em países como o Japão. Este envelhecimento já é um fardo para os sistemas sociais de muitas economias e é esperado que piore.

A crise climática tem causado sérios impactos em todo o globo, com a ocorrência de eventos climáticos intensos a ser cada vez mais comum. Entre alguns destes fenómenos destacam-se as secas severas que têm afetado grande parte da Europa, e que se estima terem custado 20 mil milhões de euros em prejuízos. As tempestades tropicais nos EUA também têm causado muitos estragos, estimando-se que a tempestade Ian tenha causado prejuízos de 100 mil milhões de euros. A China tem sofrido com inundações e secas espalhadas por diferentes regiões, num total de 15 mil milhões de euros em prejuízos. As inundações no Paquistão causaram uma crise humanitária submergindo 10% do país, a seca no Brasil foi severa e o furacão Fiona em Porto Rico deixou 13.000 pessoas desabrigadas e 90% da população sem água e eletricidade, todos estes eventos causaram um total de 3 mil milhões de euros em perdas.

Europa

Tal como as restantes regiões, a Europa tem sido afetada pela instabilidade económica mundial. A guerra na Ucrânia e a deterioração das relações com a Rússia levaram a grande instabilidade no preço da energia, que embora tenha vindo a cair na reta final do ano, continua a mostrar-se bastante volátil. A inflação disparou, sendo o setor alimentar o mais afetado, o que tem preocupado governantes à medida que mais e mais famílias têm dificuldade em colocar comida na mesa. Como tal, o FMI estima que o PIB europeu registre um crescimento de 2,9% em 2022, uma quebra quando comparado com os 5,9% de 2021.

O maior desafio que a Europa enfrentou durante 2022 foi a inflação, o Banco Central Europeu prevê que a inflação média do ano atinja os 8,4%, sendo o preço dos alimentos e da energia os que mais têm conduzido esta subida. Mas também os níveis de procura acima do normal, causados pelo libertar das poupanças acumuladas durante a pandemia, contribuem para um aumento dos preços. Ao longo do ano, em particular na segunda metade de 2022, os constrangimentos das cadeias logísticas foram diminuindo o que tem contribuído para conter o aumento da inflação na economia europeia.

Tanto o consumo público como o privado aumentaram, com o primeiro a crescer 1,8% e o último 3,8% (dados Outubro FMI) sendo que o aumento se deve ao consumo de serviços, um setor que continua embalado pelo reabrir da economia. Por oposição, o setor dos bens de consumo veio a cair durante todo o ano.

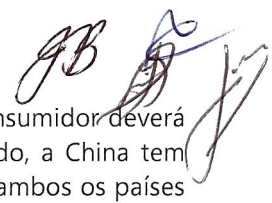
Quanto ao desemprego, ao abrir do ano a Zona Euro registava uma taxa de desemprego de 6,9%, a novembro do mesmo ano a taxa havia caído para os 6,5%. As mulheres continuam a ser as mais afetadas pelo desemprego, com uma taxa média de desemprego ao longo do ano na ordem dos 7,2%. Enquanto isso, a taxa média entre os homens foi de 6,3%. A taxa registada no final do ano é inferior à registada em fevereiro de 2020, que muitos especialistas consideram ser o último mês pré-pandemia. O mercado de trabalho deverá encerrar o ano de 2022 com crescimento de 1,8%, demonstrando resiliência às atuais circunstâncias macroeconómicas.

Principais Mercados Estrangeiros

China

A OCDE estima que o crescimento do PIB do mercado chinês tenha abrandado significativamente. Depois de ter registado 8% em 2021, o crescimento de 2022 fica pelos 3,3%. As políticas sanitárias altamente restritivas implementadas pelo governo, secas graves e perturbações no mercado imobiliário foram as principais razões por detrás deste crescimento modesto, tendo também contribuído as tensões sociais internas e geopolíticas com vizinhos.

O desemprego registou um ligeiro aumento, de 4% em 2021 para 4,2% em 2022, em grande parte explicado pelo abrandamento considerável da economia interna após o governo ter fechado os seus cidadãos em casa através da sua política "Zero Covid".



O consumo doméstico deverá aumentar 4,9% em 2023 e 4% em 2024. O índice de preços do consumidor deverá aumentar 2,2% em 2023 e 2% em 2024 (dados OCDE). Ao contrário de grande parte do mundo, a China tem sentido um impacto muito reduzido da guerra da Ucrânia, dadas as suas relações limitadas com ambos os países e política económica protecionista. Adicionalmente, dado que a China é pouco dependente de importações no setor alimentar, a inflação fez-se sentir com muito menos intensidade que noutros países.

EUA

A OCDE acredita que a economia dos EUA crescerá 1,8% em 2022, após registar um crescimento de 5,7% em 2021. Uma desaceleração comum à maioria das regiões do mundo. A taxa de desemprego em 2021 foi de 5,4%. As previsões apontam para que caia para 3,7% em 2022.

Estima-se que o crescimento do consumo privado seja apenas de 2,4% em 2022, contrastando com o aumento de 7,9% registado em 2021. No entanto, importa ter em conta que a subida de 2021 encontra-se influenciada pelo decréscimo de 3,8% em 2020. Não obstante, o crescimento de 2022 é superior ao registado em 2019 em 0,2 pontos percentuais. No entanto, está abaixo das expectativas pós-pandemia. O consumo público deverá diminuir 0,9%.

A inflação não ficou à porta, com o IPC a disparar com um crescimento de 8,1% face ao ano anterior (dados FMI). Comprovando que a inflação foi, de facto, o grande inimigo económico das principais economias desenvolvidas em 2022.

Portugal

É importante destacar o crescimento económico de Portugal no primeiro semestre de 2022, impulsionado maioritariamente pelo forte aumento do turismo estrangeiro que levou as exportações de serviços a atingirem níveis pré-pandemia. De facto, estas exportações aumentaram 70% (anualizado – dados da Comissão Europeia), tornando-se um forte fator de crescimento.

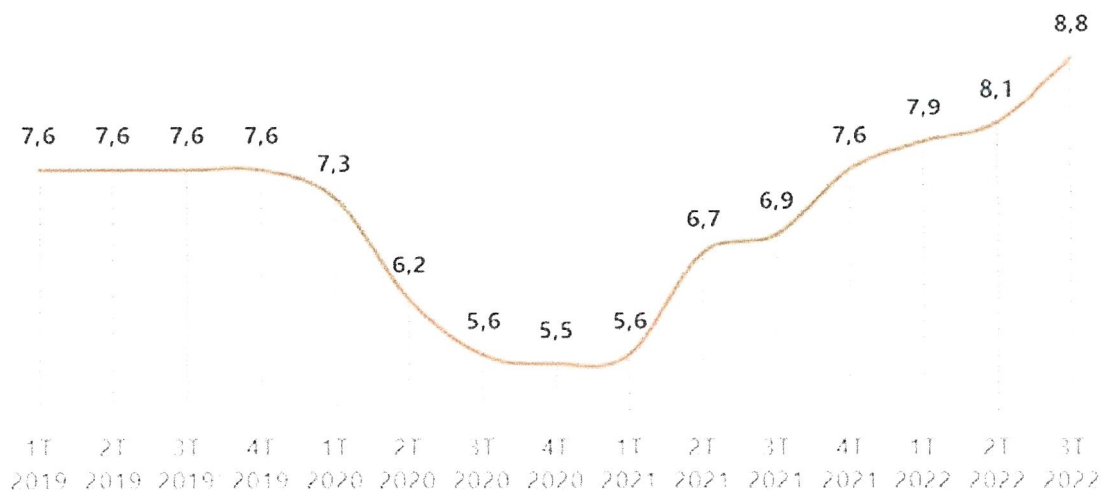
Mas é importante notar que, trimestralmente, o crescimento do PIB desacelerou significativamente em relação ao ano anterior, de 2,4% no primeiro trimestre para 0,1% no segundo. Apesar disso, as exportações de bens e serviços mantiveram-se fortes no segundo trimestre e o consumo privado também continuou a crescer, embora a um ritmo mais lento. Por oposição o investimento diminuiu significativamente, 3,7% (q-o-q), reflexo de uma quebra de confiança das empresas e do aumento do preço das commodities, especialmente energia, e aumento das taxas de juro.

Com base nas últimas previsões do Banco de Portugal, Portugal deverá registar um crescimento do PIB de 6,8% em 2022. Este crescimento é atribuível em grande parte ao crescimento do setor do turismo, que foi muito auxiliado pelo levantamento das restrições de mobilidade do COVID-19.

O crescimento de 5,9% do consumo interno e o aumento de 4% do consumo público foram fatores importantes para o crescimento do PIB. As exportações também cresceram 17,7%, maioritariamente de serviços, enquanto as importações cresceram 11,1%.

A rentabilidade do ativo das empresas privadas subiu para os 9,1% em 2022, enquanto a rentabilidade das empresas públicas estabilizou nos - 0,6%, o que representa um aumento face aos -3,3% registados em 2021.

RENDIBILIDADE GLOBAL DAS EMPRESAS



O aumento da rentabilidade das empresas privadas foi generalizado e transversal à generalidade dos setores, com exceção do setor da eletricidade e água. Em relação a 2021, a rentabilidade das micro, pequenas e médias empresas passou de 6,8% para 8,6%, a rentabilidade das grandes empresas passou de 9% para 11,1%.

A autonomia financeira das empresas aumentou para 41,1% no terceiro trimestre de 2022, que compara com 40,2% no período homólogo de 2021. Este aumento foi, à semelhança do ponto anterior, transversal a quase todos os setores exceto energia e água, onde a autonomia se manteve ou reduziu. Quanto à dimensão das empresas, as PME registaram um aumento da autonomia financeira de 39,8% para 42%, enquanto as grandes empresas registaram uma redução deste rácio de 35,9% para 34%. No setor público, a autonomia financeira aumentou de 28,2% para 32,2%.

O investimento empresarial abrandou para os 1,3% em 2022, comportamento potenciado pelo contexto de elevada incerteza. Contribuíram para tal as restrições de abastecimento, nomeadamente materiais e mão-de-obra, o aumento dos custos de produção, em grande parte devido à inflação, a rigidez das condições de financiamento e o abrandamento da procura.

O setor da habitação registou uma quebra acentuada do investimento, dos 12,2% em 2021 para os 0,3% em 2022 - fruto do aumento das taxas de juro do crédito à habitação e da falta de crescimento dos rendimentos das famílias.

Quanto ao desemprego, segundo dados do Banco de Portugal, a taxa diminuiu 0,7 pontos percentuais de 2021 para 2022, prevendo-se que termine o ano nos 5,9%, o que se traduz em 305,8 mil pessoas, sendo que muitas empresas têm reportado dificuldades históricas no recrutamento de mão-de-obra qualificada nos principais setores de atividade. Relativamente à dinâmica laboral, verificou-se que 17% da população empregada (836,7 mil) se encontra atualmente em regime de teletrabalho. Destes, cerca de 31,5% estão em regime de trabalho totalmente remoto, estando os restantes em regime híbrido, em que a média de dias em casa é de 3 dias. Relativamente aos jovens dos 16 aos 24 anos, a taxa de desemprego é de 18,8%.

De acordo com a projeção do Banco de Portugal, tanto o consumo privado como o consumo público aumentaram 5,9% e 2%, respetivamente, tendo o IHPC registado uma taxa média de variação de 8,1%.

A inflação disparou em Portugal atingindo os 9,5% (dados da Comissão Europeia) no terceiro trimestre do ano, reflexo dos preços elevados da energia que acabaram também por alastrar para os restantes setores. Adicionalmente, o prolongado período de seca que o país atravessou provocou um aumento do preço dos produtos alimentares não processados em 18,1%, 5,4 pontos percentuais acima da média europeia. A expectativa

é fechar o ano com uma inflação média de 8%.

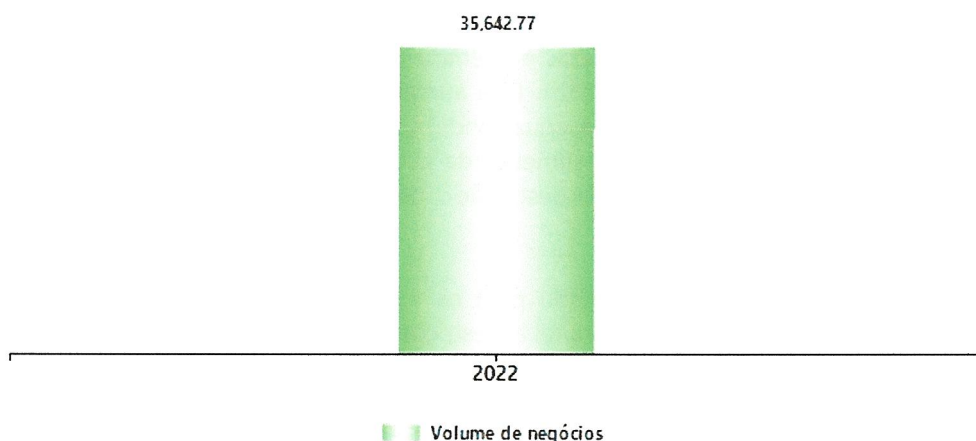
Segundo dados da OCDE, a dívida pública portuguesa no final de 2022 deverá ser 115,9% (279,319 mil M€) inferior em 9,6 pontos percentuais relativamente ao que era no final de 2021. Refira-se que as previsões mais favoráveis em 2021 colocavam este valor nos 119%, pelo que os resultados reais foram melhores do que o esperado.

3 - Análise da Atividade e da Posição Financeira


No período de 2022 os resultados espelham uma evolução positiva da atividade desenvolvida pela empresa. De facto, o volume de negócios atingiu um valor de 35,642.77 €, representando uma variação de 0.00% relativamente ao ano anterior.

A evolução dos rendimentos, bem como a respetiva estrutura, são apresentadas nos gráficos seguintes:


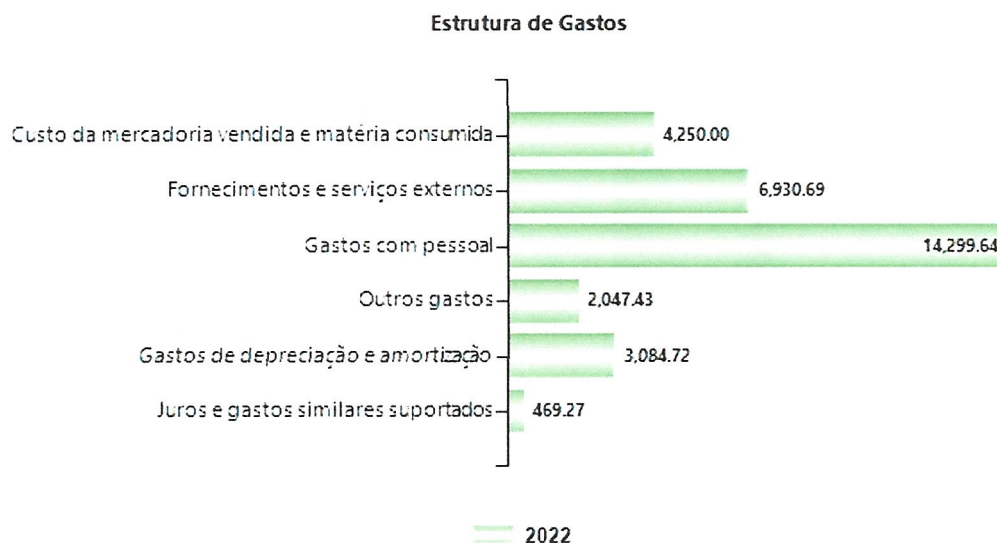
Evolução Vendas e Prestações Serviços



Estrutura de Rendimentos



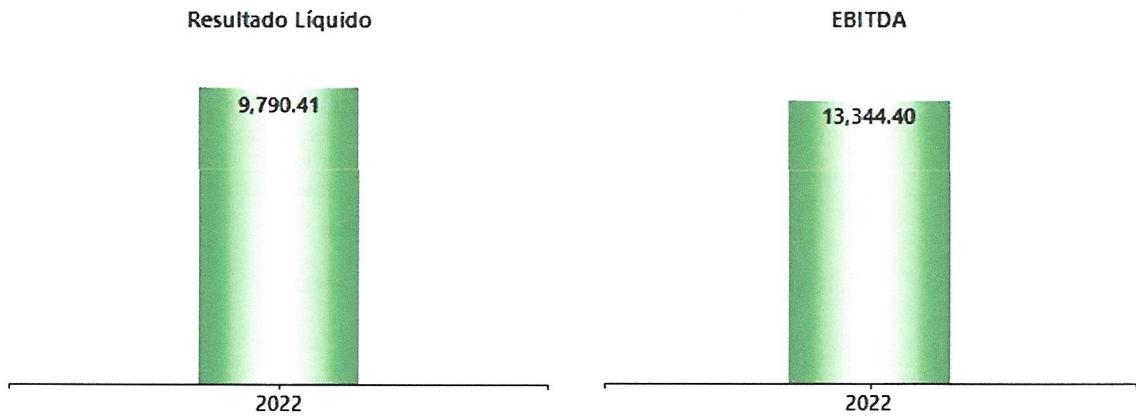
Relativamente aos gastos incorridos no período económico ora findo, apresenta-se de seguida a sua estrutura, bem como o peso relativo de cada uma das naturezas no total dos gastos da entidade:



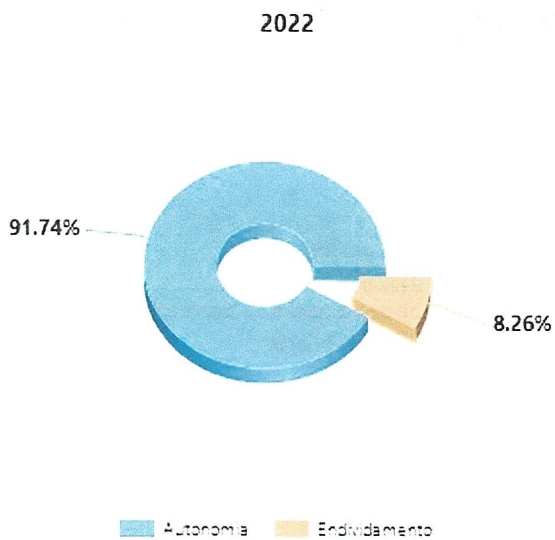
No que diz respeito ao pessoal, o quadro seguinte apresenta a evolução dos gastos com o pessoal, bem como o respetivo nº de efetivos

RUBRICAS	PERIODOS
	2022
Gastos com Pessoal	14,299.64
Nº Médio de Pessoas	1.00
Gasto Médio por Pessoa	14,299.64

Na sequência do exposto, do ponto de vista económico, a entidade apresentou, comparativamente ao ano anterior os seguintes valores de EBITDA e de Resultado Líquido.



Em resultado da sua atividade, a posição financeira da entidade apresenta, também comparativamente com o ano anterior, a seguinte evolução ao nível dos principais indicadores de autonomia financeira e endividamento:



De uma forma detalhada, pode-se avaliar a posição financeira da entidade através da análise dos seguintes itens de balanço:

ESTRUTURA DO BALANÇO

RUBRICAS	2022	
Ativo não corrente	143,529.95	88 %
Ativo corrente	19,279.94	12 %
Total ativo	162,809.89	

RUBRICAS	2022	
Capital Próprio	149,355.50	92 %
Passivo não corrente	0.00	0 %
Passivo corrente	13,454.39	8 %
Total Capital Próprio e Passivo	162,809.89	

4 - Proposta de Aplicação dos Resultados

A Centro de Apoio Social e Cultural da Usseira no período económico findo em 31 de dezembro de 2022 realizou um resultado líquido de 9,790.41€, propondo a sua aplicação de acordo com o quadro seguinte:

APLICAÇÃO DOS RESULTADOS

ANO	2022
Resultados Transitados	
Reservas Legais	
Reservas livres	
Cobertura Prejuizo anos anteriores	

5 - Expetativas Futuras

5.1. Cenário macroeconómico

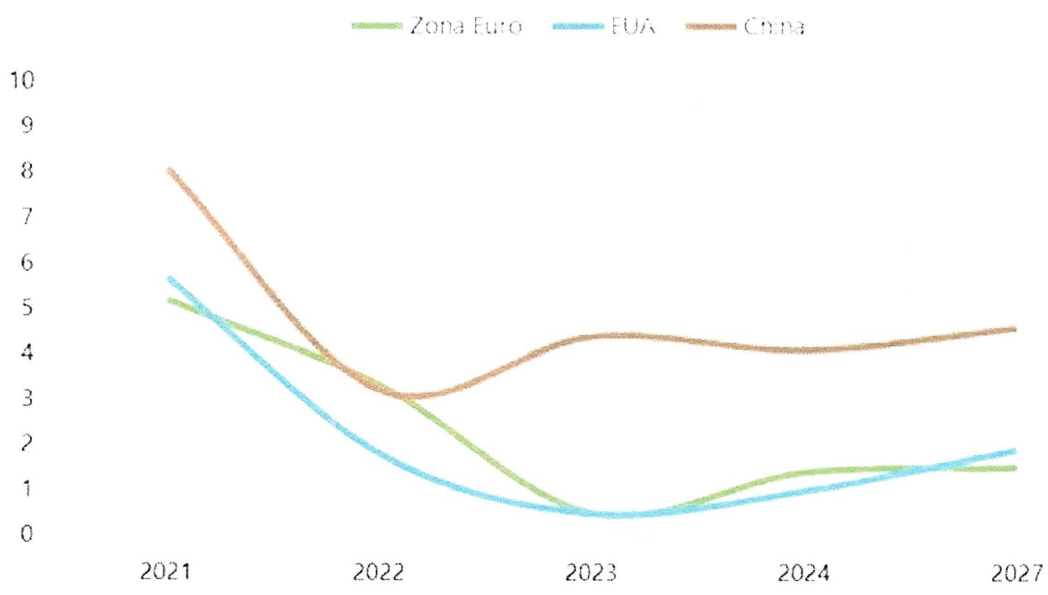
Mundo

É esperado que as economias mundiais continuem a abrandar em 2023 com o PIB a crescer apenas 2,2% após os

3,1% registados em 2022. Estas previsões pressupõem que sejam implementadas políticas para reduzir o aumento dos preços da energia e dos alimentos e que não existam choques económicos nas economias emergentes da Ásia, que serão responsáveis por 3/4 do crescimento global.

[Handwritten signatures and initials]

CRESCIMENTO DO PIB



Como mencionado anteriormente, o principal fator que preocupa as principais instituições financeiras é a inflação. A OCDE prevê uma taxa média de inflação para as economias avançadas de 4,25% para 2023. O aumento dos preços da energia devido à guerra na Ucrânia fez com que a inflação disparasse noutros setores.

Esta elevada taxa de inflação é preocupante porque pode levar a uma desaceleração do consumo das famílias. As poupanças do período COVID-19 têm apoiado largamente o consumo privado, mas agora à medida que as reservas vão desaparecendo, é esperado que o consumo caia. No entanto, com esta taxa de inflação, as famílias vão perder ainda mais poder de compra. Mesmo com o aumento dos salários, é improvável que esse aumento acompanhe a taxa de inflação.

Em decorrência das políticas voltadas para o controlo da inflação, existe um risco acrescido de aumento das taxas de juros no futuro, o que pode trazer dificuldades para empresas e famílias com alto nível de endividamento. Este risco está especialmente presente em países onde estas taxas, nomeadamente para as famílias, são variáveis. À medida que empresas e famílias lutam para cumprir suas obrigações financeiras, o risco de aumentos nas imparidades dos bancos aumenta. O medo de possíveis perdas pode alimentar um ciclo de condições financeiras mais apertadas, piorando progressivamente a situação. Adicionalmente, o aumento das taxas de juro, devido a políticas de crédito mais rigorosas, tem um efeito negativo sobre a procura no mercado imobiliário, tornando mais difícil a compra de casas, o que pode levar a uma quebra do mercado imobiliário.

No que diz respeito ao desemprego, não se espera que o comportamento deste indicador seja uniforme a nível mundial. Esperam-se potenciais contrações da taxa de emprego nas economias mais avançadas, com as economias emergentes a apresentarem comportamentos diferenciados. É importante mencionar que ainda haverá escassez de mão de obra em alguns setores, à medida que as novas dinâmicas de trabalho (teletrabalho e trabalho totalmente remoto) se tornam mais comuns e as empresas passam a competir não apenas a nível financeiro, mas em pacotes de benefícios.

No meio da estabilidade do mercado de mão-de-obra, é esperado que as mulheres sejam as menos beneficiadas. Durante a pandemia, uma proporção maior de empresas pertencentes a mulheres fechou, em parte porque empresas deste tipo receberam menos apoio do governo. Além disso, durante a pandemia, as mulheres tenderam a parar de trabalhar mais cedo do que os homens. Tudo isto vai contribuir para uma recuperação mais lenta do desemprego entre as mulheres e para um aumento da diferença salarial entre homens e mulheres.

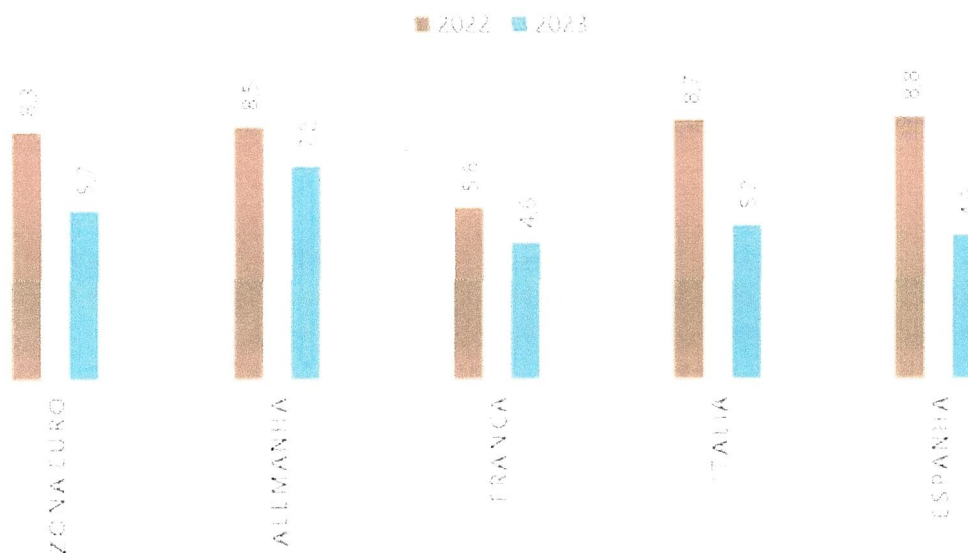
Europa

O crescimento da Zona Euro abrandou drasticamente ao longo do ano.

A OCDE espera que o crescimento do PIB nesta região seja quase impercetível em 2023 (0,5%) com uma recuperação modesta em 2024 (1,4%). Os principais culpados desta desaceleração são os altos preços da energia e os altos custos dos alimentos, bem como limitações nas cadeias de fornecimento e a falta de confiança no mercado.

O grande desafio na Europa é manter a inflação sob controlo. Com 2022 a terminar com uma taxa de inflação entre 8,3% e 8,4%, e a cair para apenas 6,3% ou 6,8% em 2023, as famílias continuarão a perder poder de compra.


PREÇOS DO CONSUMIDOR



À medida que a Europa encontra formas de substituir os abastecimentos e fontes de energia e toma medidas de combate à inflação, prevê-se que esta vá abrandando ao longo de 2023, mas a taxa desejável é de 2%, pelo que os valores a registar no próximo ano permanecem acima da meta.

O consumo privado nas economias avançadas da zona euro deverá abrandar substancialmente em 2023, com um crescimento de apenas 0,8%, o que contrasta com a previsão de 3,8% para 2022. O consumo público deverá também crescer 1,6 pontos percentuais abaixo do valor registado em 2022, passando de um crescimento de 1,8% para 0,2%.

O desemprego na União Europeia deverá aumentar ligeiramente, de 6,8% para 7,1%. No entanto, espera-se que vários setores continuem a enfrentar uma grave escassez de mão-de-obra. Olhando para alguns países da UE, a Alemanha deverá registar um aumento da taxa de desemprego de 2,9% para 3,4%, enquanto a Itália deverá registar um agravamento da taxa de 8,8% para 9,4%. A Espanha deverá registar uma melhoria neste indicador,



com a taxa a cair de 12,7% para 12,3%, assim como a Grécia, que deverá ver a taxa cair de 12,6% para 12,2%. A tendência geral é de mudanças moderadas.

Após a subida da dívida bruta da zona euro durante a pandemia, era esperado que a mesma começasse a cair nos anos subsequentes, e a esperança nesta tendência mantém-se, se bem que com moderação. O valor desta dívida ascendia aos 97,3% do PIB, tendo caído para 95,6% em 2022. É esperado que em 2023 caia apenas 0.5 pontos percentuais para os 95,1%, e que em 2024 desça ligeiramente para os 95%.

Por fim, a guerra na Ucrânia obrigou a Europa a reavaliar as suas opções de abastecimento energético. Prevê-se que os próximos anos sejam um período de investimento em alternativas renováveis. Os países continuarão a colocar um foco maior no combate às mudanças climáticas, dadas as evidências crescentes de que o mundo está a chegar rapidamente a um ponto irreversível da crise climática.

Outros

China

Após um abrandamento do crescimento do PIB Chinês em 2022, de 8,1% para 3,2%, prevê-se que 2023 seja um ano de recuperação, com o PIB a crescer entre 4,4% e 4,6% (dados FMI e OCDE), mais 2.2 a 2.4 pontos percentuais relativamente ao ano anterior. Em 2024 é esperado que o crescimento seja mais contido e fique pelos 4,1% (dados OCDE).

O desemprego deverá manter-se estável, descendo dos 4,2% em 2022 para 4,1% em 2023.

EUA

As projeções indicam que o PIB dos EUA deve crescer 1,8%, 0,5% e 1% em 2022, 2023 e 2024, respetivamente. O fraco crescimento económico deve-se principalmente à inflação, que diminuiu o poder de compra das famílias, diminuiu o investimento no setor imobiliário e aumentou as taxas de juros.

Prevê-se que a taxa de desemprego nos EUA aumente de 3,7% em 2022 para 4,2% em 2023 e piore em 0.5 pontos percentuais em 2024, atingindo os 4,7%. É o reflexo da desaceleração do mercado de trabalho e da redução da procura, embora ainda existam setores que enfrentam forte escassez de mão de obra.


5.2 Cenário Interno

A recuperação económica após a pandemia de COVID-19 abrandou, com as projeções de crescimento em 2023 a indicarem que esta é uma tendência que se manterá. Tal deve-se sobretudo ao abrandamento da recuperação do setor do turismo, ao aumento dos custos de produção e dos preços da energia, à diminuição do consumo privado e à subida das taxas de juro. Todos os quais estão alinhados com a economia global.

Prevê-se que o crescimento do PIB abrande fortemente em 2023, com as previsões dos principais organismos a apontarem para uma taxa de crescimento entre 0,7% e 1,5%.

CRESCIMENTO PIB 2023 (%)

■ Cons. Finan. Púb. ■ Min. Finan. ■ FMI ■ Com. Europ. ■ OCDE ■ BOP



A Comissão Europeia prevê que o crescimento suba para 1,7% em 2024 e o FMI espera que em 2027 o crescimento seja de 1,9%. Refira-se que ambas as instituições são responsáveis pelas previsões de crescimento mais pessimistas para 2023. Portugal beneficiou de uma taxa de crescimento inflacionada devido à reabertura do setor do turismo, e foi esta reabertura que garantiu um crescimento significativo do PIB até meados de 2022. No entanto, o efeito começou a diminuir no ano que acabou de terminar, e será ainda menos relevante em 2023.

Relativamente à inflação, a Comissão Europeia aponta para uma diminuição deste indicador, passando dos 8% registados em 2022 para 5,8% em 2023 e 2,3% em 2024, assumindo que os preços da energia irão baixar no longo prazo. Esta expectativa assenta em parte no facto de a Península Ibérica estar menos interligada energeticamente com outros mercados europeus, bem como no facto de, em 2022, cerca de 55% da energia portuguesa ter sido gerada por fontes renováveis. Projeções mais pessimistas, como a da OCDE, preveem uma taxa de inflação de 6,6% em 2023 e de 2,4% em 2024.


O consumo privado deverá cair, segundo a OCDE o crescimento será de apenas 0,3% em 2023, após dois anos consecutivos a crescer acima dos 4,5%. Quanto ao consumo público, deverá aumentar ligeiramente para os 2,3% em 2023 e cair para os 1,8% em 2024.

Quanto ao emprego, o FMI prevê que a taxa de desemprego suba de 6,1% em 2022 para 6,5% em 2023, a OCDE, que prevê que a taxa suba para os 6,4% em 2023, estima uma queda para 6,2% em 2024. A Comissão Europeia tem previsões mais otimistas, esperando que a taxa de desemprego caia para 5,9% em 2023, previsão igual à do Banco de Portugal.

As exportações deverão aumentar entre 3,5% e 4,7% em 2023, depois de terem aumentado 17,7% em 2022. O abrandamento do crescimento deve-se sobretudo ao esbater do impacto do aumento do turismo sentido sobretudo no primeiro semestre de 2022, como mencionado anteriormente. Por seu turno, as importações deverão crescer entre 3% e 3,4% em 2023, após terem crescido 11,1% em 2022.

Apesar da esperada conjuntura económica desfavorável para 2023, a Comissão Europeia prevê que a dívida pública portuguesa continue a descer para 109,1% em 2023 e 105,3% em 2024.

6 - Outras Informações



A Centro de Apoio Social e Cultural da Usseira não dispõe de quaisquer sucursais quer no território nacional, quer no estrangeiro.

Durante o período económico não ocorreu qualquer aquisição ou alienação de quotas próprias. Aliás a entidade não é detentora de quotas ou ações próprias.

Após o termo do exercício não ocorreram factos relevantes que afetem a situação económica e financeira expressa pelas Demonstrações Financeiras no termo do período económico de 2022.

Não foram realizados negócios entre a sociedade e os seus administradores. Não lhes foram concedidos quaisquer empréstimos nem adiantamentos por conta de lucros.

A entidade não está exposta a riscos financeiros que possam provocar efeitos materialmente relevantes na sua posição financeira e na continuidade das suas operações. As decisões tomadas pelo órgão de gestão assentaram em regras de prudência, pelo que entende que as obrigações assumidas não são geradoras de riscos que não possam ser regularmente suportados pela entidade.

Não existem dívidas em mora perante o setor público estatal.

Também não existem dívidas em mora perante a segurança social.

No contexto actual da situação de pandemia provocada pelo COVID-19, é previsível que a actividade futura da empresa seja afectada. Encontramo-nos neste momento a reavaliar o plano de negócios em vigor com vista a ajustá-lo, se necessário, a esta nova realidade.

7 - Considerações Finais

Expressamos os nossos agradecimentos a todos os que manifestaram confiança e preferência, em particular aos Clientes e Fornecedores, porque a eles se deve muito do crescimento e desenvolvimento das nossas atividades, bem como a razão de ser do nosso negócio.

Aos nossos Colaboradores deixamos uma mensagem de apreço pelo seu profissionalismo e empenho, os quais foram e continuarão a sê-lo no futuro elementos fundamentais para a sustentabilidade da Centro de Apoio Social e Cultural da Usseira.

Apresenta-se, de seguida as demonstrações financeiras relativas ao período findo, que compreendem o Balanço, a Demonstração dos Resultados por naturezas, a Demonstração de Alterações do Capital Próprio.

*Aprovado por Assembleia
em Assembleia no
dia 7 de Maio 2023
Luís Felício
Silvina Serpa
Rogério Orús*

1 - Identificação da entidade

1.1. Dados de identificação

Designação da entidade: Centro de Apoio Social e Cultural da Usseira
Número de identificação de pessoa coletiva: 506027287
Lugar da sede social: Rua Poças Nabiças, 3
Endereço eletrónico: cascusseira@hotmail.com
Página da internet: www.cascu.pt
Natureza da atividade: Atividades de apoio social para pessoas idosas, sem alojamento

2 - Referencial contabilístico de preparação das demonstrações financeiras

2.1. Referencial contabilístico utilizado

As demonstrações financeiras foram preparadas de acordo com as normas que integram o Sistema de Normalização Contabilística (SNC), as quais contemplam as Bases para a Apresentação de Demonstrações Financeiras, os Modelos de Demonstrações Financeiras, o Código de Contas e as Normas Contabilísticas de Relato Financeiro (NCRF). Mais especificamente foi utilizada a Norma das Entidades do Sector Não Lucrativo (ESNL).

Na preparação das demonstrações financeiras tomou-se como base os seguintes pressupostos:

- Pressuposto da continuidade

As demonstrações financeiras foram preparadas no pressuposto da continuidade das operações e a partir dos livros e registos contabilísticos da entidade, os quais são mantidos de acordo com os princípios contabilísticos geralmente aceites em Portugal.

- Regime da periodização económica (acrécimo)

A Entidade reconhece os rendimentos e ganhos à medida que são gerados, independentemente do momento do seu recebimento ou pagamento. As quantias de rendimentos atribuíveis ao período e ainda não recebidos ou liquidados são reconhecidas em "Devedores por acréscimos de rendimento"; por sua vez, as quantias de gastos atribuíveis ao período e ainda não pagos ou liquidados são reconhecidas "Credores por acréscimos de gastos".

- Materialidade e agregação

As linhas de itens que não sejam materialmente relevantes são agregadas a outros itens das demonstrações financeiras. A Entidade não definiu qualquer critério de materialidade para efeito de apresentação das demonstrações financeiras.

- Compensação

Os ativos e os passivos, os rendimentos e os gastos foram relatados separadamente nos respetivos itens de balanço e da demonstração dos resultados, pelo que nenhum ativo foi compensado por qualquer passivo nem nenhum gasto por qualquer rendimento, ambos vice-versa.

- Comparabilidade

As políticas contabilísticas e os critérios de mensuração adotados a 31 de dezembro de 2022 são comparáveis com os utilizados na preparação das demonstrações financeiras em 31 de dezembro de 2022.

3 - Políticas contabilísticas, alterações nas estimativas contabilísticas e erros

3.1. Principais políticas contabilísticas

As principais bases de reconhecimento e mensuração utilizadas foram as seguintes:

- Eventos subsequentes

Os eventos após a data do balanço que proporcionem informação adicional sobre condições que existiam nessa data são refletidos nas demonstrações financeiras. Caso existam eventos materialmente relevantes após a data do balanço, são divulgados no anexo às demonstrações financeiras.

- Moeda de apresentação

As demonstrações financeiras estão apresentadas em euro, constituindo esta a moeda funcional e de apresentação. Neste sentido, os saldos em aberto e as transações em moeda estrangeira foram transpostas para a moeda funcional utilizando as taxas de câmbio em vigor à data de fecho para os saldos em aberto e à data da transação para as operações realizadas.

Os ganhos ou perdas de natureza cambial daqui decorrentes são reconhecidos na demonstração dos resultados no item de "Juros e rendimentos similares obtidos" se favoráveis ou "Juros e gastos similares suportados" se desfavoráveis, quando relacionados com financiamentos obtidos/concedidos ou em "Outros rendimentos e ganhos" se favoráveis e "Outros gastos ou perdas" se desfavoráveis, para todos os outros saldos e transações.

- Ativos fixos tangíveis

Os ativos fixos tangíveis encontram-se registados ao custo de aquisição, deduzido das depreciações e das perdas por imparidade acumuladas.

As depreciações são calculadas, após o início de utilização dos bens, pelo método da linha reta em conformidade com o período de vida útil estimado para cada classe de ativos. Não foram apuradas depreciações por componentes.

As despesas com reparação e manutenção destes ativos são consideradas como gasto no período em que ocorrem. As beneficiações relativamente às quais se estima que gerem benefícios económicos adicionais futuros são capitalizadas no item de ativos fixos tangíveis.

Os ativos fixos tangíveis em curso representam bens ainda em fase de construção/instalação, são integrados no item de "ativos fixos tangíveis" e mensurados ao custo de aquisição. Estes bens não foram depreciados enquanto tal, por não se encontrarem em estado de uso.

As mais ou menos valias resultantes da venda ou abate de ativos fixos tangíveis são determinadas pela diferença entre o preço de venda e o valor líquido contabilístico que estiver reconhecido na data de alienação do ativo, sendo registadas na demonstração dos resultados no item "Outros rendimentos e ganhos" ou "Outros gastos e perdas", consoante se trate de mais ou menos valias, respetivamente.

- Ativos intangíveis

À semelhança dos ativos fixos tangíveis, os ativos intangíveis encontram-se registados ao custo de aquisição, deduzido das amortizações e das perdas por imparidade acumuladas. Observa-se o disposto na respetiva NCRF, na medida em que só são reconhecidos se for provável que deles advenham benefícios económicos futuros, sejam controláveis e se possa medir razoavelmente o seu valor.

Administração/ Gerência

Natália Leandro
Ary Brad
Augusto Felix Brand

Pag. Página 2 de 8

Contabilista Certificado Nº 20219

Os gastos com investigação são reconhecidos na demonstração dos resultados quando incorridos. Os gastos de desenvolvimento são capitalizados, quando se demonstre capacidade para completar o seu desenvolvimento e iniciar a sua comercialização ou uso e para as quais seja provável que o ativo criado venha a gerar benefícios económicos futuros. Quando não se cumprirem estes requisitos, são registadas como gasto do período em que são incorridos.

As amortizações de ativos intangíveis com vidas úteis definidas são calculadas, após o início de utilização, pelo método da linha reta em conformidade com o respetivo período de vida útil estimado, ou de acordo com os períodos de vigência dos contratos que os estabelecem.

Os ativos intangíveis sem vida útil definida são amortizados num período máximo de 10 anos.

- Investimentos financeiros

Os investimentos financeiros em subsidiárias e empresas associadas consideradas estas últimas como aquelas onde exerce alguma influência sobre as políticas e decisões financeiras e operacionais (participações compreendidas entre 20% a 50% do capital de da participada - influência significativa), são registados pelo método do custo.

De acordo com este método, as participações financeiras são inicialmente registadas pelo seu custo de aquisição, sendo subsequentemente ajustadas por perdas por imparidade. Os dividendos recebidos e as coberturas de prejuízos efetuadas são registadas diretamente em rendimentos e gastos, respetivamente.

Quando a proporção da Empresa nos prejuízos acumulados da empresa associada ou participadas excede o valor pelo qual o investimento se encontra registado, o investimento é reportado por valor nulo enquanto o capital próprio da empresa associada não for positivo, exceto quando a Empresa tenha assumido compromissos para com a empresa associada ou participada, registando nesses casos uma provisão no item do passivo 'Provisões' para fazer face a essas obrigações.

- Imposto sobre o rendimento

A Entidade encontra-se sujeita a Imposto sobre o Rendimento das Pessoas Coletivas (IRC) à taxa de 17% sobre a matéria coletável até 25.000 euros e à taxa de 21% na parte que exceda aquela quantia. Ao valor de coleta de IRC assim apurado, acresce ainda derrama, e tributações autónomas sobre os encargos e às taxas previstas no artigo 88º do Código do IRC.

- Inventários

As mercadorias, matérias-primas subsidiárias e de consumo encontram-se valorizadas ao custo de aquisição, o qual é inferior ao valor de realização, pelo que não se encontra registada qualquer perda por imparidade por depreciação de inventários.

Os produtos e trabalhos em curso encontram-se valorizados ao custo de produção, que inclui o custo dos materiais incorporados, mão-de-obra direta e gastos de produção considerados como normais. Não incluem gastos de financiamento, nem gastos administrativos.

- Clientes e outros valores a receber

As contas de "Clientes" e "Outros valores a receber" estão reconhecidas pelo seu valor nominal diminuído de eventuais perdas por imparidade, registadas na conta de "Perdas por imparidade acumuladas", por forma a que as mesmas reflitam a sua quantia recuperável.

- Caixa e depósitos bancários

Este item inclui caixa, depósitos à ordem e outros depósitos bancários. Os descobertos bancários são incluídos na rubrica "Financiamentos obtidos", expresso no "passivo corrente". Os saldos em moeda estrangeira foram convertidos com base na taxa de câmbio à data de fecho.

- Provisões

A Entidade analisa com regularidade os eventos passados em situação de risco e que venham a gerar obrigações futuras. Embora com a subjetividade inerente à determinação da probabilidade e montante de recursos necessários para cumprimento destas obrigações futuras, a gerência procura sustentar as suas expectativas de perdas num ambiente de prudência.

- Fornecedores e outras contas a pagar

As contas a pagar a fornecedores e outros credores, que não vencem juros, são registadas pelo seu valor nominal, que é substancialmente equivalente ao seu justo valor.

- Financiamentos bancários

Os empréstimos são registados no passivo pelo valor nominal recebido líquido de comissões com a emissão desses empréstimos. Os encargos financeiros apurados com base na taxa de juro efetiva são registados na demonstração dos resultados em observância do regime da periodização económica.

Os empréstimos são classificados como passivos correntes, a não ser que a Empresa tenha o direito incondicional para diferir a liquidação do passivo por mais de 12 meses após a data de relato, caso em que serão incluídos em passivos não correntes pelas quantias que se vencem para além deste prazo.

- Locações

Os contratos de locação são classificados ou como locações financeiras, se através deles forem transferidos substancialmente todos os riscos e vantagens inerentes à posse do ativo sob locação ou, caso contrário, como locações operacionais.

Os ativos tangíveis adquiridos mediante contratos de locação financeira, bem como as correspondentes responsabilidades, são contabilizados reconhecendo o ativo fixo tangível, as depreciações acumuladas correspondentes, conforme definido nas políticas anteriormente referidas para esta tipo de ativo, e as dívidas pendentes de liquidação, de acordo com o plano financeiro do contrato. Adicionalmente, os juros incluídos no valor das rendas e as depreciações do ativo fixo tangível são reconhecidos como gasto na demonstração dos resultados do exercício a que respeitam.

Nas locações consideradas como operacionais, as rendas devidas são reconhecidas como gasto na demonstração dos resultados durante o período do contrato de locação e de acordo com as obrigações a este inerentes.


- Rédito e regime do acréscimo

O rédito compreende o justo valor da contraprestação recebida ou a receber pela prestação de serviços decorrentes da atividade normal da Empresa. O rédito é reconhecido líquido do Imposto sobre o Valor Acrescentado (IVA), abatimentos e descontos.

Observou-se o disposto no ponto 12 - Rédito da Norma das Entidades do Sector Não Lucrativo, dado que o rédito só foi reconhecido por ter sido razoavelmente mensurável, é provável que se obtenham benefícios económicos futuros e todas as contingências relativas a uma venda tenham sido substancialmente resolvidas.

Os rendimentos dos serviços prestados são reconhecidos na data da prestação dos serviços ou, se periódicos, no fim do

Natalia Leandro
Joy Brack
Augusto Felix Pláido



período a que dizem respeito.

Os juros recebidos são reconhecidos atendendo ao regime da periodização económica, tendo em consideração o montante em dívida e a taxa efetiva durante o período até à maturidade. Os dividendos são reconhecidos na rubrica "Outros ganhos e perdas líquidos" quando existe o direito de os receber.

- Subsídios

Os subsídios do governo são reconhecidos ao seu justo valor, quando existe uma garantia suficiente de que o subsídio venha a ser recebido e de que a Entidade cumpre com todos os requisitos para o receber.

Os subsídios atribuídos a fundo perdido para o financiamento ativos fixos tangíveis e intangíveis estão incluídos no item de "Outras variações nos capitais próprios". São transferidos numa base sistemática para resultados à medida em que decorrer o respetivo período de depreciação ou amortização.

Os subsídios à exploração destinam-se à cobertura de gastos, incorridos e registados no período, pelo que são reconhecidos em resultados à medida que os gastos são incorridos, independentemente do momento de recebimento do subsídio.

4 - Inventários

4.1. Políticas contabilísticas adotadas na mensuração dos inventários e fórmula de custeio usada

4.2. Quantia escriturada de inventários

Descrição	Mercadorias	Mat. Primas e Subsid.	Total Período	Mercadorias Per. Anterior	Mat. Prim. e Sub. Per. Anterior	Total Per. Anterior
APURAMENTO DO CUSTO DAS MERC. VENDIDAS E MAT. CONSUMIDAS						
Inventários iniciais		8.26	8.26			
Compras		4,241.74	4,241.74			
Reclassificação e regularização de inventários						
Inventários finais						
Custo das mercadorias vendidas e matérias consumidas		4,250.00	4,250.00			
OUTRAS INFORMAÇÕES						

Administração/ Gerência

Natalia Secundo
Jay Braack
Augusto Felix Glório

Pag. Página 5 de 8

Contabilista Certificado Nº 40219



5 - Rendimentos e gastos

5.1. **Políticas contabilísticas adotadas para o reconhecimento do rédito incluindo os métodos adotados para determinar a fase de acabamento de transações que envolvem a prestação de serviços**

5.2. **Quantia de cada categoria significativa de rédito reconhecida durante o período, conforme quadro seguinte:**

Descrição	Valor Período
Prestação de serviços	35,642.77
Total	35,642.77

5.3. **Discriminação dos fornecimentos e serviços externos**

Descrição	Valor Período
Serviços especializados	3,159.68
Trabalhos especializados	2,455.61
Conservação e reparação	704.07
Materiais	1,407.77
Ferramentas e utensílios de desgaste rápido	1,316.12
Livros e documentação técnica	20.33
Material de escritório	71.32
Energia e fluidos	1,451.82
Eletricidade	538.26
Combustíveis	811.06
Outros	102.50
Deslocações, estadas e transportes	106.00
Deslocações e estadas	105.00
Transportes de pessoal	1.00
Serviços diversos	805.42
Comunicação	327.32
Seguros	303.21
Contencioso e notariado	56.06
Limpeza, higiene e conforto	118.83
Total	6,930.69

Administração/ Gerência

Natália Peancho
Jey Brad
Augusto Felix Peancho

Pag. Página 6 de 8

Contabilista Certificado Nº 40219



6 - Divulgações exigidas por diplomas legais**6.1. Informação por mercado geográfico**

Descrição	Mercado Interno	Comunitário	Extra-comunitário	Total
Vendas				
Prestações de serviços	35,642.77			35,642.77
Compras	4,241.74			4,241.74
Fornecimentos e serviços externos	6,930.69			6,930.69
Rendimentos suplementares:				

Quadro comparativo:

Descrição	Mercado Interno	Comunitário	Extra-comunitário	Total
Vendas				
Prestações de serviços	35,642.77			35,642.77
Compras	4,226.61			4,226.61
Fornecimentos e serviços externos	6,797.82			6,797.82
Rendimentos suplementares:				

6.2. Outras divulgações exigidas por diplomas legais

- Impostos em mora

A Entidade apresenta a sua situação regularizada perante as Finanças.

- Dívidas à Segurança Social em mora

A Entidade apresenta a sua situação regularizada perante a Segurança Social.

Administração/ Gerência

Natalia Branco

Ary Brack
Aureano Felix Plácido


7 - Impostos e contribuições**7.1. Divulgação dos seguintes principais componentes de gasto de imposto sobre o rendimento:**

Descrição	Valor Período
Resultado antes de impostos do período	9,790.41
Imposto corrente	
Imposto diferido	
Imposto sobre o rendimento do período	
Tributações autónomas	
Taxa efetiva de imposto	

8 - Fluxos de caixa**8.1. Desagregação dos valores inscritos na rubrica de caixa e em depósitos bancários:**

Descrição	Saldo inicial	Débitos	Créditos	Saldo Final
Caixa	3,173.79			3,173.79
Depósitos à ordem	15,916.00			15,916.00
Outros depósitos bancários				
Total	19,089.79			19,089.79

Administração/ Gerência

Natália Branco
Joy Brad
Augusto Felix Almeida

Pag. Página 8 de 8

Contabilista Certificado Nº 40219



Demonstração dos Resultados por Naturezas -
(modelo para ESNL) do período findo em 31-12-
2022

Centro de Apoio Social e Cultural da
Usseira

(montantes em euros)

RENDIMENTOS E GASTOS	NOTAS	PERÍODOS
		2022
Vendas e serviços prestados	5	35,642.77
Custo das mercadorias vendidas e das matérias consumidas	4	(4,250.00)
Fornecimentos e serviços externos	5	(6,930.69)
Gastos com o pessoal		(14,299.64)
Aumentos/reduções de justo valor		28.69
Outros rendimentos	5	5,200.70
Outros gastos		(2,047.43)
Resultado antes de depreciações, gastos de financiamento e impostos		13,344.40
Gastos/reversões de depreciação e de amortização		(3,084.72)
Resultado operacional (antes de gastos de financiamento e impostos)		10,259.68
Juros e gastos similares suportados		(469.27)
Resultado antes de impostos		9,790.41
Resultado líquido do período		9,790.41

*Approved by unanimidade
em Assembleia no dia 7 de Maio
2023*

Termino Fecundo Alencar

*Marganda Loure
Silvina Lopes*

*Natália Branco
Joy Brade
Augusto Félix Alencar*



Demonstração das Alterações nos Fundos Patrimoniais do período findo em 31 -
12-2022
(montantes em euros)

Centro de Apoio Social e Cultural da Usseira


DESCRIÇÃO	NOTAS	Fundos	Excedentes técnicos	Reservas	Resultados transitados	Excedentes de revalorização	Ajustamentos / outras variações nos fundos patrimoniais	Resultado líquido do período	Total	Interesses que não controlam	Total dos Fundos Patrimoniais
ALTERAÇÕES NO PERÍODO	6				137.825,02		1.740,07	9.790,41	149.355,50		149.355,50
Outras alterações reconhecidas nos fundos patrimoniais								(14.203,03)	(14.203,03)		(14.203,03)
7	3							(14.203,03)	(14.203,03)		(14.203,03)
RESULTADO LÍQUIDO DO PERÍODO	8							9.790,41	9.790,41		9.790,41
RESULTADO INTEGRAL	9=7+8							(4.234,87)	(4.234,87)		(4.234,87)
OPERAÇÕES COM INSTITUIDORES NO PERÍODO											
10											
POSIÇÃO NO FIM DO PERÍODO 2022	6+7+8+10				137.825,02		1.740,07	9.790,41	149.355,50		149.355,50

Notária *Beardie*
Pen *Brack*
Augusto Félix *Placido*

Aprovado por unanimidade em Assembleia no dia 3 de Maio. Foi o Senhor Placido Augusto Félix

Administração / Gerência

Contabilista Certificado Nº 40279



Demonstração das Alterações nos Fundos Patrimoniais do período findo em 31-12-2022
(montantes em euros)

Centro de Apoio Social e Cultural da Usseira

DESCRIÇÃO	NOTAS	Fundos	Excedentes técnicos	Reservas	Resultados transitados	Excedentes de revalorização	Ajustamentos / outras variações nos fundos patrimoniais	Resultado líquido do período	Total	Interesses que não controlam	Total dos Fundos Patrimoniais
POSIÇÃO NO INÍCIO DO PERÍODO 2022 1											
ALTERAÇÕES NO PERÍODO	3										
Outras alterações reconhecidas nos fundos patrimoniais								(14,203.03)	(14,203.03)		(14,203.03)
2								(14,203.03)	(14,203.03)		(14,203.03)
RESULTADO LÍQUIDO DO PERÍODO 3											
RESULTADO INTEGRAL 4=2+3								(4,234.87)	(4,234.87)		(4,234.87)
OPERAÇÕES COM INSTITUIDORES NO PERÍODO											
5											
POSIÇÃO NO FIM DO PERÍODO 2022											
6=1+2+3+5											

Natalia Brandão

António Augusto Silva Pereira

Administração / Gerência

Contabilista Certificado Nº 40219



Balço - (modelo para ESNL) em 31-
12-2022
(montantes em euros)

Centro de Apoio Social e Cultural da Usseira

RUBRICAS	NOTAS	DATAS
		2022
ATIVO		
Ativo não corrente		
Ativos fixos tangíveis		143,169.64
Outros créditos e ativos não correntes		360.31
		143,529.95
Ativo corrente		
Estado e outros entes públicos		0.09
Diferimentos		190.06
Caixa e depósitos bancários		19,089.79
		19,279.94
Total do ativo		162,809.89
FUNDOS PATRIMONIAIS E PASSIVO		
Fundos patrimoniais	6	
Resultados transitados		137,825.02
Ajustamentos / outras variações nos fundos patrimoniais		1,740.07
Resultado líquido do período		9,790.41
Total dos fundos patrimoniais		149,355.50
Passivo		
Passivo não corrente		
Passivo corrente		
Fornecedores		267.82
Estado e outros entes públicos		315.74
Financiamentos obtidos		8,123.00
Outros passivos correntes		4,747.83
		13,454.39
Total do passivo		13,454.39
Total dos fundos patrimoniais e do passivo		162,809.89

Aprovado em Assembleia
por unanimidade no
dia 7 de Maio 2023.
Carolina Ferreira Velho
Margarida Deus
Sílvia Sara

Natália Leandro
Joy Brady
Augusto Felix Florido

Grau Movimento, Saldo das somas

Balancete (Período, Acumulado) - Exercício de 2022, dezembro (2022) a dezembro (2022)

Conta	Descrição	Período		Acumulado		Saldos	
		Débito	Crédito	Débito	Crédito	Devedor	Credor
11	Caixa	166,90		29.135,55	25.961,76	3.173,79	
111	caixa	166,90		29.135,55	25.961,76	3.173,79	
12	Depósitos à ordem	2.800,00	2.721,97	51.493,51	35.577,51	15.916,00	
1201	CA 40195146956	2.800,00	2.721,97	51.493,51	35.577,51	15.916,00	
	Total da classe	2.966,90	2.721,97	80.629,06	61.539,27	19.089,79	
Conta	Descrição	Período		Acumulado		Saldos	
		Débito	Crédito	Débito	Crédito	Devedor	Credor
21	Clientes e utentes	2.066,90	2.966,90	36.265,00	39.065,00		2.800,00
211	Conta-corrente	2.066,90	2.966,90	36.265,00	39.065,00		2.800,00
2111	Gerais	2.066,90	2.966,90	36.265,00	39.065,00		2.800,00
21111	Contínente	2.066,90	2.966,90	36.265,00	39.065,00		2.800,00
21111000001	Aida Correia Timóteo Ferreira			24,00	24,00		
21111000002	António Gomes Vardasca	35,00	35,00	546,32	546,32		
21111000003	António Marques Saramago	27,00	27,00	329,80	329,80		
21111000004	Augusto de Jesus Sousa			26,00	26,00		
21111000005	Augusto Plácido			24,00	24,00		
21111000006	Benvinda Dinis Ferreira Cipriano	24,90	24,90	407,03	407,03		
21111000007	Cidália Maria Serralha Vieira			24,00	24,00		
21111000008	Elisabete Plácido			24,00	24,00		
21111000009	Isilda Franco			24,00	24,00		
21111000011	Maria da Silva Ramos	27,00	27,00	355,70	355,70		
21111000012	Maria de Lurdes Correia	20,00	20,00	328,70	328,70		
21111000013	Maria Inês Costa Brás Querido	6,00	6,00	48,00	48,00		
21111000014	Maria Odília Silva Carlos	27,00	27,00	362,60	362,60		
21111000016	Patrícia de Carvalho Braz			24,00	24,00		
21111000017	Umbelina Maria Menez			187,50	187,50		
21111000018	António Rodrigues Ribeiro			24,00	24,00		
21111000019	Município de Óbidos	1.900,00	2.800,00	20.000,00	22.800,00		2.800,00
21111000020	Nazaré Tiago das Neves Félix			165,48	165,48		
21111000021	ArtÓbidos, Unipessoal, lda			8,00	8,00		
21111000022	Maria do Carmo Gomes Ferreira			25,00	25,00		
21111000023	Rosa Amélia Sousa Silva Soares			24,00	24,00		
21111000024	Associação para o Desenvolvimento do Concelho de Óbidos			42,45	42,45		
21111000025	Ilda da Conceição Neves Oliveira			24,00	24,00		
	Total a transportar	2.066,90	2.966,90	36.265,00	39.065,00		2.800,00

Balancete (Período, Acumulado) - Exercício de 2022, dezembro (2022) a dezembro (2022)

Conta	Descrição	Período		Acumulado		Saldos		
		Transporte classe	Débito	Crédito	Débito	Crédito	Devedor	Credor
21111000026	Octávio Jorge Plácido Timóteo Félix				24,00	24,00		2.800,00
21111000027	Maria Teresa Tiago				33,00	33,00		
21111000028	Maria Manuela Anjos Faria				12,10	12,10		
21111000029	Jose Hermenegildo Sousa Junior				31,15	31,15		
21111000030	Clarisse Ribeiro Mendes				33,50	33,50		
21111000031	Liliana Rodrigues Saramago Povoá				11,00	11,00		
21111000032	Pedro Ramos Henriques				4,00	4,00		
21111000033	Jose Vicente				29,42	29,42		
21111000034	Jesuina da Silva				15,16	15,16		
21111000035	Natalia Conceição Ventura Minez				42,00	42,00		
21111000036	Maria Clara Fonseca				21,98	21,98		
21111000037	Ermelinda Jesus Rainha				41,90	41,90		
21111000038	Maria Gertrudes Santos Ribeiro Pereira				24,00	24,00		
21111000039	Silvina de Jesus da Silva Serpa				25,00	25,00		
21111000040	Margarida Dinis				25,00	25,00		
21111000041	Caixa de Crédito Agrícola da Usseira				100,00	100,00		
21111000042	Rui e Filipe Correia				102,71	102,71		
21111999999	Outros clientes - consumidor final				12.640,50	12.640,50		
22	Fornecedores		1.531,09	1.346,31	28.885,48	29.153,30	267,82	
221	Conta-corrente		1.531,09	1.346,31	28.885,48	29.153,30	267,82	
2211	Gerais		1.531,09	1.346,31	28.885,48	29.153,30	267,82	
22111	Contínente		1.531,09	1.346,31	28.885,48	29.153,30	267,82	
22111000001	Antonio Maria Francisco Lda				312,98	312,98		
22111000002	Nowo Communications, S.A.		26,88	26,88	318,66	318,66		
22111000003	Obidos Hub - Associação Para a Inovação Social Em Obidos				120,00	120,00		
22111000004	Obinfor Contabilidade Informatica e Gestao Lda		141,45	141,45	1.710,39	1.710,39		
22111000005	Su Electricidade, S.A.		40,96	80,09	577,40	577,40		
22111000006	Ctt - Correios de Portugal S A				8,66	9,51	0,85	
22111000007	Padaria Albuquerque Unipessoal Lda			43,80	373,76	417,56	43,80	
22111000008	Pingo Doce Distribuicao Alimentar Sa			4,98	164,07	192,97	28,90	
22111000009	Rainhadis - Sociedade de Distribuição S A				17,36	17,36		
22111000010	Hipereskolha Lda				21,00	21,00		
22111000011	Guanfu Wu				19,50	19,50		
	Total a transportar		3.597,99	4.313,21	65.150,48	68.218,30		3.067,82

Centro de Apoio Social e Cultural da Usseira

Conta 11 até 89

Grav Movimento, Saldo das somas

NIF: 506027287

Valores em EUR

Balancete (Período, Acumulado) - Exercício de 2022, dezembro (2022) a dezembro (2022)

Conta	Descrição	Período		Acumulado		Saldos	
		Débito	Crédito	Débito	Crédito	Devedor	Credor
22111000012	Huanhuan Liang						
22111000013	Moderno e Irresistível Unipessoal Lda						
22111000014	Recheio - Cash & Carry S A	38,22	38,22	31,45	31,45		
22111000015	Pharmacontigente - Saude e Higiene S A			20,70	20,70		
22111000016	Rui Manuel Horta dos Santos Lda			1.110,36	1.110,36		
22111000017	Sara da Conceição Nobre Felix			24,90	24,90		
22111000018	Agrídistribuição Retalho Especializado, S.A			691,06	691,06		
22111000019	MUNICIPIO DE OBIDOS			60,00	60,00		
22111000020	Aurelio C Dias			25,99	25,99		
22111000021	Edp			900,00	900,00		
22111000022	Crédito Agrícola Seguros	151,70	151,70	2.723,88	2.723,88		46,27
22111000023	SANITA CASA DA MISERICORDIA DE OBIDOS			1.115,14	1.115,14		
22111000024	Caixa de Credito Agrícola Mutuo de Caldas da Rainha Obidos e Peniche CH	711,14	711,14	992,71	992,71		
22111000025	Acccro - Associação Empresarial das Caldas da Rainha e Oeste			11.389,14	11.389,14		
22111000026	Ana Paula Bellzario Rosa Santos			30,00	30,00		
22111000027	Auto Julio Sa			9,60	9,60		
22111000028	Carvalho e Irmao Lda			50,00	50,00		
22111000029	Vidarraria Canas Lda			54,96	54,96		
22111000030	Jianzhen Cai			50,34	50,34		
22111000031	Caldeira e Caldeira Lda			11,47	11,47		
22111000032	Fernando J Gomes Unipessoal Lda			2.696,74	2.696,74		
22111000033	Americo Alves - Comercio Internacional Sa			306,30	306,30		
22111000034	Jose Alves Santos			150,70	150,70		
22111000035	Bcm Bricolage S A			492,00	492,00		
22111000036	Lidl & Companhia			93,85	93,85		
22111000037	Lealmat - Materiais de Construção, Decoração e Bricolage, S.A.			154,52	154,52		
22111000038	Mf - Manuel Rodrigues Ferreira, S.A.			8,34	8,34		
22111000039	Minit Spain Sa			27,04	27,04		
22111000040	Prio Energy, S.A			5,18	5,18		
22111000041	Rui & Filipe Correia - Distribuidores de Produtos Alimentares Lda			70,00	70,00		
22111000042	Shuangjie Ye, Lda			562,68	562,68		
22111000044	Andre Ferreira Santos			10,95	10,95		
22111000045	Associação Josefa D'óvidos			34,50	102,50		68,00
				552,50	552,50		
	Total a transportar	3.597,99	4.313,21	65.150,48	68.218,30		3.067,82

Centro de Apoio Social e Cultural da Usseira

Conta 11 até 89

Grau Movimento, Saldo das somas

NIF: 506027287

Valores em EUR

Balancete (Período, Acumulado) - Exercício de 2022, dezembro (2022) a dezembro (2022)

Conta	Descrição	Período		Acumulado		Saldos		Credor
		Débito	Crédito	Débito	Crédito	Devedor		
	Transporte classe	3.597,99	4.313,21	65.150,48	68.218,30			3.067,82
22111000046	Agendamelódica Lda			6,25	6,25			
22111000047	Disbricocaldas - Sociedade de Distribuição de Bricolage Lda			5,99	5,99			
22111000048	Aldi Retail Unipessoal Lda			6,93	6,93			
22111000049	Superbidos Supermercados Lda			201,76	201,76			
22111000050	Nelson Jose dos Santos Mimoso	272,69		272,69	272,69			
22111000051	Eugenio e Borga Com Electrodomesticos e Material Electrico Lda			39,36	39,36			
22111000052	Fantasy puzzle Importação e Exportação Unipessoal Lda			30,90	30,90			
22111000053	Maria do Rosario Filipe Matias			18,81	18,81			
22111000054	Radio Popular Electrodomesticos Sa			53,96	53,96			
22111000055	Ipdroid Lda	43,05	43,05	43,05	43,05			
22111000056	Restaurante Churrasqueira 4 Estrelas Lda	105,00	105,00	105,00	105,00			
22111000057	Neves e Ramos Lda				80,00			80,00
23	Pessoal	805,62	805,62	9.419,10	9.419,10			
231	Remunerações a pagar	805,62	805,62	9.419,10	9.419,10			
2312	Pessoal	805,62	805,62	9.419,10	9.419,10			
24	Estado e outros entes públicos	377,74	377,74	4.278,31	4.593,96			315,65
241	Imposto sobre o rendimento			0,09	0,09			0,09
2414	Retenções efetuadas por terceiros			0,09	0,09			0,09
24141	Contínente							
242	Retenção de impostos sobre rendimentos	72,00	72,00	710,00	720,00			10,00
2421	Trabalho dependente	72,00	72,00	710,00	720,00			10,00
24211	Retenção IRS	72,00	72,00	710,00	720,00			10,00
242111	Contínente	72,00	72,00	710,00	720,00			10,00
243	IVA - imposto sobre o valor acrescentado			204,14	204,14			
2431	IVA - Suportado			204,14	204,14			
24313	Outros bens e serviços			204,14	204,14			
243133	Normal			204,14	204,14			
2431331	Contínente			204,14	204,14			
245	Contribuições para a segurança social	305,74	305,74	3.364,08	3.669,82			305,74
2453	Segurança Social	305,74	305,74	3.364,08	3.669,82			305,74
25	Financiamentos obtidos	16.617,30	15.954,39	26.194,61	34.317,61			8.123,00
251	Instituições de crédito e sociedades financeiras	16.617,30	15.954,39	26.194,61	34.317,61			8.123,00
2511	Empréstimos bancários	16.617,30	15.954,39	26.194,61	34.317,61			8.123,00
	Total a transportar	21.398,65	21.450,96	105.042,50	116.548,97			11.506,47

Balancete (Período, Acumulado) - Exercício de 2022, dezembro (2022) a dezembro (2022)

Conta	Descrição	Período		Acumulado		Saldos	
		Débito	Crédito	Débito	Crédito	Devedor	Credor
25111	Corrente	662,91	15.954,39	7.831,39	15.954,39		8.123,00
251111	DO	662,91	15.954,39	7.831,39	15.954,39		8.123,00
25111102	EMPRESTIMO CA 56050137894	662,91	15.954,39	7.831,39	15.954,39		8.123,00
25112	Não corrente	15.954,39		18.363,22	18.363,22		
251121	DO	15.954,39		18.363,22	18.363,22		
25112102	EMPRESTIMO CA 56050137894	15.954,39		18.363,22	18.363,22		
27	Outras contas a receber e a pagar	1.375,88	1.947,83	1.375,88	3.323,71		1.947,83
272	Devedores e credores por acréscimos	1.375,88	1.947,83	1.375,88	3.323,71		1.947,83
2722	Credores por acréscimos de gastos	1.375,88	1.947,83	1.375,88	3.323,71		1.947,83
27222	Acréscimos de gastos-remunerações a liquidar	1.375,88	1.947,83	1.375,88	3.323,71		1.947,83
272221	Acréscimos de gastos-estimativa F+sf	1.375,88	1.947,83	1.375,88	3.323,71		1.947,83
28	Diferimentos	142,53		380,19	190,13		190,06
281	Gastos a reconhecer	142,53		380,19	190,13		190,06
2819	Outros gastos a reconhecer	142,53		380,19	190,13		190,06
28192	Outros gastos a reconhecer - seguros	142,53		380,19	190,13		190,06
2819201	EDIFICIOS			190,13	190,13		
2819202	Multiriscos	142,53		142,53	190,13		142,53
2819203	Acidentes de Trabalho			47,53	47,53		47,53
	Total da classe	22.917,06	23.398,79	106.798,57	120.062,81		13.264,24
Conta	Descrição	Período		Acumulado		Saldos	
		Débito	Crédito	Débito	Crédito	Devedor	Credor
31	Compras	82,02		5.198,29	956,55	4.241,74	
312	Matérias-primas, subsidiárias e de consumo	82,02		5.198,29	956,55	5.198,29	
3121	Conteúdo	82,02		5.198,29	956,55	5.198,29	
31211	Operações gerais	82,02		4.430,29	4.430,29	4.430,29	
312113	IVA não dedutível	82,02		4.430,29	4.430,29	4.430,29	
3121131	Reduzida	57,92		1.256,54	1.256,54	1.256,54	
3121132	Intermedia			457,30	457,30	457,30	
3121133	Normal	24,10		2.716,45	2.716,45	2.716,45	
31212	Operações isentas			768,00	768,00	768,00	
317	Devoluções de compras				956,55		956,55
3172	Matérias-primas, subsidiárias e de consumo				956,55		956,55
31721	Conteúdo				956,55		956,55
	Total a transportar	82,02		5.198,29	956,55	4.241,74	

Centro de Apoio Social e Cultural da Usseira

Conta 11 até 89

Grau Movimento, Saldo das somas

NIF: 506027287

Valores em EUR

Balancete (Período, Acumulado) - Exercício de 2022, dezembro (2022) a dezembro (2022)

Conta	Descrição	Período		Acumulado		Saldos	
		Débito	Crédito	Débito	Crédito	Devedor	Credor
	Transporte classe	82,02		5.198,29	956,55	4.241,74	
317211	Operações gerais				188,55		188,55
3172113	IVA não dedutível				188,55		188,55
31721133	Normal				188,55		188,55
317212	Operações isentas				768,00		768,00
33	Matérias primas, subsidiárias e de consumo			8,26		8,26	
331	Matérias-primas			8,26		8,26	
	Total da classe	82,02		5.206,55	956,55	4.250,00	

Conta	Descrição	Período		Acumulado		Saldos	
		Débito	Crédito	Débito	Crédito	Devedor	Credor
41	Investimentos financeiros	6,01		1.460,58	1.100,27	360,31	
414	Investimentos noutras empresas	6,01		1.460,58	1.100,27	360,31	
4143	FCT	6,01		1.460,58	1.100,27	360,31	
43	Activos fixos tangíveis		3.084,72	232.420,05	89.250,41	143.169,64	
433	Outros ativos fixos tangíveis			225.980,53	6.917,75	219.062,78	
4331	Terrenos e recursos naturais			102.191,80		102.191,80	
4332	Edifícios e outras construções			102.952,12		102.952,12	
4333	Equipamento básico			13.439,86		13.439,86	
4335	Equipamento administrativo			6.175,75	6.175,75		
4337	Outros ativos fixos tangíveis			1.221,00	742,00	479,00	
438	Depreciações acumuladas		3.084,72	6.439,52	82.332,66		75.893,14
4382	Edifícios e outras construções		2.606,49		61.974,28		61.974,28
4383	Equipamento basico		478,23		13.439,86		13.439,86
4385	Equipamento administrativo			6.439,52	6.439,52		
4387	Outros activos fixos tangíveis				479,00		479,00
44	Activos intangíveis			465,85	465,85		
443	Programas de computador			465,85		465,85	
448	Amortizações acumuladas				465,85		465,85
4483	Programas de computador				465,85		465,85
	Total da classe	6,01	3.084,72	234.346,48	90.816,53	143.529,95	

Conta	Descrição	Período		Acumulado		Saldos	
		Débito	Crédito	Débito	Crédito	Devedor	Credor
56	Resultados transitados				137.825,02		137.825,02
5601	Anos Anteriores				130.883,66		130.883,66
	Total a transportar				137.825,02		137.825,02

Balancete (Período, Acumulado) - Exercício de 2022, dezembro (2022) a dezembro (2022)

Conta	Descrição	Período		Acumulado		Saldos	
		Débito	Crédito	Débito	Crédito	Devedor	Credor
5602	2021						
	Transporte classe						
59	Outras variações nos fundos patrimoniais	579,99		579,99		6.941,36	6.941,36
593	Subsídios	579,99		579,99		2.320,06	1.740,07
5931	Subsídios atribuídos	579,99		579,99		2.320,06	1.740,07
	Total da classe	579,99		579,99		140.145,08	139.565,09
Conta	Descrição	Período		Acumulado		Saldos	
		Débito	Crédito	Débito	Crédito	Devedor	Credor
62	Fornecimentos e serviços externos	367,50		6.930,69		6.930,69	
622	Serviços especializados	184,50		3.159,68		3.159,68	
6221	Trabalhos especializados	184,50		2.455,61		2.455,61	
62211	Contínente	184,50		2.455,61		2.455,61	
622111	Operações gerais	184,50		2.395,61		2.395,61	
6221113	IVA não dedutível	184,50		2.395,61		2.395,61	
62211133	Normal	184,50		2.395,61		2.395,61	
622112	Operações isentas			60,00		60,00	
6226	Conservação e reparação			704,07		704,07	
622601	EDIFÍCIOS			431,38		431,38	
6226011	Contínente			431,38		431,38	
62260111	Operações gerais			431,38		431,38	
622601113	IVA não dedutível			431,38		431,38	
6226011133	Normal			431,38		431,38	
622602	EQUIPAMENTO BASICO			272,69		272,69	
6226021	Contínente			272,69		272,69	
62260211	Operações gerais			272,69		272,69	
622602113	IVA não dedutível			272,69		272,69	
6226021133	Normal			272,69		272,69	
623	Materiais			1.407,77		1.407,77	
6231	Ferramentas e utensílios de desgaste rápido			1.316,12		1.316,12	
62311	Contínente			1.316,12		1.316,12	
623111	Operações gerais			1.316,12		1.316,12	
6231113	IVA não dedutível			1.316,12		1.316,12	
62311133	Normal			1.316,12		1.316,12	
6232	Livros e documentação técnica			20,33		20,33	
	Total a transportar	367,50		6.930,69		6.930,69	

Centro de Apoio Social e Cultural da Usseira

Conta 11 até 89

Grau Movimento, Saldo das somas

Balancete (Período, Acumulado) - Exercício de 2022, dezembro (2022) a dezembro (2022)

NIF: 506027287

Valores em EUR

Conta	Descrição	Período		Acumulado		Saldos		Credor
		Débito	Crédito	Débito	Crédito	Devedor	Credor	
	Transporte classe	367,50		6.930,69		6.930,69		
62321	Continente			20,33		20,33		
623212	Operações isentas			20,33		20,33		
6233	Material de escritório / economato			71,32		71,32		
62331	Continente			71,32		71,32		
623311	Operações gerais			71,32		71,32		
6233113	IVA não dedutível			71,32		71,32		
62331133	Normal			71,32		71,32		
624	Energia e fluidos	40,95		1.451,82		1.451,82		
6241	Electricidade	40,95		538,26		538,26		
62411	Continente	40,95		538,26		538,26		
624111	Operações gerais	40,95		538,26		538,26		
6241113	IVA não dedutível	40,95		538,26		538,26		
62411131	Reduzida	19,97		78,62		78,62		
62411132	Intermedia			168,19		168,19		
62411133	Normal	20,98		291,45		291,45		
6242	Combustíveis			811,06		811,06		
62422	Gasóleo Viat Ligeiras passageiros			811,06		811,06		
6242201	85-32-VZ			811,06		811,06		
62422011	Continente			811,06		811,06		
624220111	Operações gerais			811,06		811,06		
6242201113	IVA não dedutível			811,06		811,06		
62422011133	Normal			811,06		811,06		
6248	Outros energia e fluidos			102,50		102,50		
62481	Continente			102,50		102,50		
624811	Operações gerais			102,50		102,50		
6248113	IVA não dedutível			102,50		102,50		
62481133	Normal			102,50		102,50		
625	Deslocações, estadas e transportes	106,00		106,00		106,00		
6251	Deslocações e estadas	105,00		105,00		105,00		
62511	Refeições	105,00		105,00		105,00		
625111	Continente	105,00		105,00		105,00		
6251111	Operações gerais	105,00		105,00		105,00		
62511113	IVA não dedutível	105,00		105,00		105,00		
	Total a transportar	367,50		6.930,69		6.930,69		

Balancete (Período, Acumulado) - Exercício de 2022, dezembro (2022) a dezembro (2022)

Conta	Descrição	Período		Acumulado		Saldos	
		Débito	Crédito	Débito	Crédito	Devedor	Credor
62511132	Intermedia	105,00		105,00		105,00	
6252	Transportes de pessoal	1,00		1,00		1,00	
62521	Contínente	1,00		1,00		1,00	
625212	Operações isentas	1,00		1,00		1,00	
626	Serviços diversos	36,05		805,42		805,42	
6262	Comunicação	26,88		327,32		327,32	
62621	Contínente	26,88		327,32		327,32	
626211	Operações gerais	26,88		323,92		323,92	
6262113	IVA não dedutível	26,88		323,92		323,92	
62621131	Reduzida			5,26		5,26	
62621133	Normal	26,88		318,66		318,66	
626212	Operações isentas			3,40		3,40	
6263	Seguros	9,17		303,21		303,21	
626301	EDIFICIOS			142,46		142,46	
6263011	Contínente			142,46		142,46	
62630112	Operações isentas			142,46		142,46	
626302	Multirrisco	9,17		160,75		160,75	
6263021	Contínente	9,17		160,75		160,75	
62630212	Operações isentas	9,17		160,75		160,75	
6265	Contencioso e notariado			56,06		56,06	
62651	Contínente			56,06		56,06	
626512	Operações isentas			56,06		56,06	
6267	Limpeza, higiene e conforto			118,83		118,83	
62671	Contínente			118,83		118,83	
626711	Operações gerais			93,93		93,93	
6267113	IVA não dedutível			93,93		93,93	
62671133	Normal			93,93		93,93	
626712	Operações isentas			24,90		24,90	
63	Gastos com o pessoal	3.131,68	1.375,88	15.675,52	1.375,88	14.299,64	
632	Pessoal	2.552,61	1.125,00	12.853,12	1.125,00	11.728,12	
6321	Vencimentos mensais	2.361,00	1.125,00	10.439,19	1.125,00	9.314,19	
6322	Subsídio férias	65,58		749,56		749,56	
6323	Subsídio natal	65,58		749,56		749,56	
	Total a transportar	3.499,18	1.375,88	22.606,21	1.375,88	21.230,33	

Balancete (Período, Acumulado) - Exercício de 2022, dezembro (2022) a dezembro (2022)

Conta	Descrição	Período		Acumulado		Saldos	
		Débito	Crédito	Débito	Crédito	Devedor	Credor
	Transporte classe	3.499,18	1.375,88	22.606,21	1.375,88	21.230,33	
6324	Subsídio de alimentação	60,45		914,81		914,81	
635	Encargos sobre remunerações	579,07	250,88	2.690,96	250,88	2.440,08	
6352	Pessoal	578,58	250,88	2.685,08	250,88	2.434,20	
6353	FCT	0,49		5,88		5,88	
636	Seguros de acidentes no trabalho e doenças profissionais			131,44		131,44	
64	Gastos de depreciação e de amortização	3.084,72		3.084,72		3.084,72	
642	Activos fixos tangíveis	3.084,72		3.084,72		3.084,72	
6422	Edifícios e outras construções	2.606,49		2.606,49		2.606,49	
6423	Equipamento básico	478,23		478,23		478,23	
68	Outros gastos	64,13		2.047,43		2.047,43	
688	Outros	64,13		2.047,43		2.047,43	
6881	Correções relativas a exercícios anteriores			1.472,71		1.472,71	
6883	Quotizações			120,00		120,00	
6885	Insuficiência da estimativa para impostos			35,00		35,00	
6888	Outros não especificados	64,13		419,72		419,72	
68881	Despesas indevidamente documentadas	44,12		220,59		220,59	
68884	Diferenças de arredondamento desfavoráveis	0,01		0,13		0,13	
68885	Encargos Bancários	20,00		199,00		199,00	
69	Gastos de financiamento	28,25		469,27		469,27	
691	Juros suportados	28,25		469,27		469,27	
6911	Juros de financiamento obtidos			449,63		449,63	
6915	Juros de mora e compensatórios	0,02		19,64		19,64	
	Total da classe	6.676,28	1.375,88	28.207,63	1.375,88	26.831,75	
Conta	Descrição	Período		Acumulado		Saldos	
		Débito	Crédito	Débito	Crédito	Devedor	Credor
72	Prestações de serviços		2.066,90		35.642,77		35.642,77
721	Quotas dos Utilizadores		2.066,90		35.642,77		35.642,77
7211	Contínente		2.066,90		35.642,77		35.642,77
72112	Isento		2.066,90		35.642,77		35.642,77
77	Ganhos por aumentos de justo valor				28,69		28,69
772	Em investimentos financeiros				28,69		28,69
78	Outros rendimentos		580,00		5.200,70		5.200,70
788	Outros		580,00		5.200,70		5.200,70
	Total a transportar		2.646,90		40.872,16		40.872,16

Balancete (Período, Acumulado) - Exercício de 2022, dezembro (2022) a dezembro (2022)

Conta	Descrição	Período		Acumulado		Saldos	
		Débito	Crédito	Débito	Crédito	Devedor	Credor
7881	Correcções relativas a exercícios anteriores						
	<u>Transporte classe</u>		2.646,90		40.872,16		40.872,16
7883	Imputação de subsídios para investimentos		579,99		4.620,65		4.620,65
7888	Outros não especificados		0,01		579,99		579,99
78883	Diferenças de arredondamento favoráveis		0,01		0,06		0,06
	Total da classe		2.646,90		40.872,16		40.872,16
Conta	Descrição	Período		Acumulado		Saldos	
		Débito	Crédito	Débito	Crédito	Devedor	Credor
81	Resultado líquido do período			6.941,36	6.941,36		
818	Resultado líquido			6.941,36	6.941,36		
	Total da classe			6.941,36	6.941,36	0,00	0,00
	Total	33.228,26	33.228,26	462.709,64	462.709,64	0,00	0,00

Aprovado por unanimidade em Assembleia no dia 7 de Maio de 2023
Francisco Teixeira Alencar
Marjanda Dires
Ribeirima Souta

Balancete (Período, Acumulado) - Exercício de 2022, dezembro (2022) a dezembro (2022)

Conta	Descrição	Período		Acumulado		Saldos	
		Débito	Crédito	Débito	Crédito	Devedor	Credor
11	Caixa	166,90		29.135,55	25.961,76	3.173,79	
12	Depósitos à ordem	2.800,00	2.721,97	51.493,51	35.577,51	15.916,00	
	Total da classe	2.966,90	2.721,97	80.629,06	61.539,27	19.089,79	
Conta	Descrição	Débito	Crédito	Acumulado Débito	Acumulado Crédito	Saldo Devedor	Saldo Credor
21	Clientes e utentes	2.066,90	2.966,90	36.265,00	39.065,00		2.800,00
22	Fornecedores	1.531,09	1.346,31	28.885,48	29.153,30	267,82	
23	Pessoal	805,62	805,62	9.419,10	9.419,10		
24	Estado e outros entes públicos	377,74	377,74	4.278,31	4.593,96		315,65
25	Financiamentos obtidos	16.617,30	15.954,39	26.194,61	34.317,61		8.123,00
27	Outras contas a receber e a pagar	1.375,88	1.947,83	1.375,88	3.323,71		1.947,83
28	Diferimentos	142,53		380,19	190,13	190,06	
	Total da classe	22.917,06	23.398,79	106.798,57	120.062,81		13.264,24
Conta	Descrição	Débito	Crédito	Acumulado Débito	Acumulado Crédito	Saldo Devedor	Saldo Credor
31	Compras	82,02		5.198,29	956,55	4.241,74	
33	Matérias primas, subsidiárias e de consumo		82,02	8,26	956,55	8,26	
	Total da classe	82,02	82,02	5.206,55	956,55	4.250,00	
Conta	Descrição	Débito	Crédito	Acumulado Débito	Acumulado Crédito	Saldo Devedor	Saldo Credor
41	Investimentos financeiros	6,01		1.460,58	1.200,27	360,31	
43	Activos fixos tangíveis		3.084,72	232.420,05	89.250,41	143.169,64	
44	Activos intangíveis			465,85	465,85		
	Total da classe	6,01	3.084,72	234.346,48	90.816,53	143.529,95	
Conta	Descrição	Débito	Crédito	Acumulado Débito	Acumulado Crédito	Saldo Devedor	Saldo Credor
56	Resultados transferidos	579,99		579,99	137.825,02		137.825,02
59	Outras variações nos fundos patrimoniais	579,99		579,99	2.320,06		1.740,07
	Total da classe	579,99	579,99	579,99	140.145,08		139.565,09
Conta	Descrição	Débito	Crédito	Acumulado Débito	Acumulado Crédito	Saldo Devedor	Saldo Credor
62	Fornecimentos e serviços externos	367,50		6.930,69		6.930,69	
63	Gastos com o pessoal	3.131,68	1.375,88	15.675,52	1.375,88	14.299,64	
64	Gastos de depreciação e de amortização	3.084,72		3.084,72		3.084,72	
	Total a transportar	6.583,90	1.375,88	25.690,93	1.375,88	24.315,05	

Balancete (Período, Acumulado) - Exercício de 2022, dezembro (2022) a dezembro (2022)

Conta	Descrição	Período		Acumulado		Saldos	
		Débito	Crédito	Débito	Crédito	Devedor	Credor
	<u>Transporte classe</u>						
68	Outros gastos	6.583,90	1.375,88	25.690,93	1.375,88	24.315,05	
		64,13		2.047,43		2.047,43	
69	Gastos de financiamento	28,25		469,27		469,27	
	Total da classe	6.676,28	1.375,88	28.207,63	1.375,88	26.831,75	
Conta	Descrição	Período		Acumulado		Saldos	
		Débito	Crédito	Débito	Crédito	Devedor	Credor
72	Prestações de serviços		2.066,90				35.642,77
77	Ganhos por aumentos de justo valor						28,69
78	Outros rendimentos		580,00				5.200,70
	Total da classe		2.646,90		40.872,16		40.872,16
Conta	Descrição	Período		Acumulado		Saldos	
		Débito	Crédito	Débito	Crédito	Devedor	Credor
81	Resultado líquido do período			6.941,36			
	Total da classe			6.941,36		0,00	0,00
	Total	33.228,26	33.228,26	462.709,64	462.709,64	0,00	0,00

*Apresento por unanimidade em Assembleia
no dia 3 de Novembro 2023
Fulgencio Macedo Ribeiro
Margareta de Jesus
Silvina Sousa*



Balancete (Período, Acumulado) - Exercício de 2022, dezembro (2022) a dezembro (2022)

Conta	Descrição	Período		Acumulado		Saldos		
		Débito	Crédito	Débito	Crédito	Devedor	Credor	
11	Caixa	166,90		29.135,55		3.173,79		
12	Depósitos à ordem	2.800,00	2.721,97	51.493,51	35.577,51	15.916,00		
	Total da classe	2.966,90	2.721,97	80.629,06	61.539,27	19.089,79		
Conta	Descrição	Débito	Crédito	Acumulado	Crédito	Saldos	Devedor	Credor
21	Clientes e utentes	2.066,90	2.966,90	36.265,00	39.065,00			2.800,00
22	Fornecedores	1.531,09	1.346,31	28.885,48	29.153,30			267,82
23	Pessoal	805,62	805,62	9.419,10	9.419,10			
24	Estado e outros entes públicos	377,74	377,74	4.278,31	4.593,96			315,65
25	Financiamentos obtidos	16.617,30	15.954,39	26.194,61	34.317,61			8.123,00
27	Outras contas a receber e a pagar	1.375,88	1.947,83	1.375,88	3.323,71			1.947,83
28	Diferimentos	142,53		380,19	190,13		190,06	
	Total da classe	22.917,06	23.398,79	106.798,57	120.062,81			13.264,24
Conta	Descrição	Débito	Crédito	Acumulado	Crédito	Saldos	Devedor	Credor
31	Compras	1.038,57	5.198,29	6.154,84	6.154,84			
33	Matérias primas, subsidiárias e de consumo		8,26	8,26	8,26			
	Total da classe	1.038,57	5.206,55	6.163,10	6.163,10		0,00	0,00
Conta	Descrição	Débito	Crédito	Acumulado	Crédito	Saldos	Devedor	Credor
41	Investimentos financeiros	6,01		1.460,58	1.100,27		360,31	
43	Activos fixos tangíveis		3.084,72	232.420,05	89.250,41		143.169,64	
44	Activos intangíveis			465,85	465,85			
	Total da classe	6,01	3.084,72	234.346,48	90.816,53		143.529,95	
Conta	Descrição	Débito	Crédito	Acumulado	Crédito	Saldos	Devedor	Credor
56	Resultados transferidos	579,99		579,99	137.825,02			137.825,02
59	Outras variações nos fundos patrimoniais		579,99		2.320,06			1.740,07
	Total da classe	579,99	579,99	579,99	140.145,08			139.565,09
Conta	Descrição	Débito	Crédito	Acumulado	Crédito	Saldos	Devedor	Credor
61	Custo Inventários vendidos e matérias consumidas	5.206,55	5.206,55	5.206,55	5.206,55			
62	Fornecimentos e serviços externos	367,50	6.930,69	6.930,69	6.930,69			
63	Gastos com o pessoal	3.131,68	15.675,52	15.675,52	15.675,52			
	Total a transportar	8.705,73	27.812,76	27.812,76	27.812,76		0,00	0,00

Balancete (Período, Acumulado) - Exercício de 2022, dezembro (2022) a dezembro (2022)

Conta	Descrição	Período		Acumulado		Saldos	
		Débito	Crédito	Débito	Crédito	Devedor	Credor
	<u>Transporte classe</u>						
64	Gastos de depreciação e de amortização	8.705,73	27.812,76	27.812,76	27.812,76		
68	Outros gastos	3.084,72	3.084,72	3.084,72	3.084,72		
69	Gastos de financiamento	64,13	2.047,43	2.047,43	2.047,43		
	Total da classe	11.882,83	33.414,18	33.414,18	33.414,18	0,00	0,00
	<u>Transporte classe</u>						
72	Prestações de serviços	35.642,77	2.066,90	35.642,77	35.642,77		
77	Ganhos por aumentos de justo valor	28,69		28,69	28,69		
78	Outros rendimentos	5.200,70	580,00	5.200,70	5.200,70		
	Total da classe	40.872,16	2.646,90	40.872,16	40.872,16	0,00	0,00
	<u>Transporte classe</u>						
81	Resultado líquido do período	40.872,16	50.662,57	47.813,52	57.603,93		9.790,41
	Total da classe	40.872,16	50.662,57	47.813,52	57.603,93	0,00	9.790,41
	Total	121.135,68	121.135,68	550.617,06	550.617,06	0,00	0,00

*Aprova-se por unanimidade em
 Assembleia no dia 7 de Novembro 2023
 Joana Pereira Ribeiro
 Margarida Dicus
 Silvana Lopes*