

Balço em 31 de dezembro de 2025

Rubrica	Notas	2025	2024
(em euros)			
ATIVO			
Ativo não corrente			
Ativos fixos tangíveis		135.350,16	137.956,66
Bens do património histórico e cultural			
Ativos intangíveis			
Investimentos financeiros		385,75	385,75
Fundadores/ beneméritos /patrocinadores/ doadores/ associados/ membros			
Outros créditos e ativos não correntes			
Total ativo não corrente		135.735,91	138.342,41
Ativo corrente			
Inventários		14,91	61,32
Créditos a receber		119,80	
Estado e outros entes públicos			
Fundadores/ beneméritos /patrocinadores/ doadores/ associados/ membros			
Diferimentos		198,51	198,51
Outros ativos correntes			
Caixa e depósitos bancários		43.983,25	29.564,81
Total ativo corrente		44.316,47	29.824,64
Total ativo		180.052,38	168.167,05
FUNDOS PATRIMONIAIS E PASSIVO			
Fundos Patrimoniais			
Fundos			
Excedentes técnicos			
Reservas			
Resultados transitados		163.155,11	155.633,30
Excedentes de revalorização			
Ajustamentos / outras variações nos fundos patrimoniais			580,09
Resultado líquido do período		12.127,23	7.521,81
Dividendos antecipados			
Interesses que não controlam			
Total fundos patrimoniais		175.282,34	163.735,20
Passivo			
Passivo não corrente			
Provisões			
Provisões específicas			
Financiamentos obtidos			
Outras dívidas a pagar			
Total passivo não corrente			
Passivo corrente			
Fornecedores		1.132,37	155,72
Estado e outros entes públicos		338,01	1.741,86
Fundadores/ beneméritos /patrocinadores/ doadores/ associados/ membros			
Financiamentos obtidos			
Diferimentos			
Outros passivos correntes		3.299,66	2.534,27
Total passivo corrente		4.770,04	4.431,85
Total passivo		4.770,04	4.431,85
Total fundos patrimoniais e passivo		180.052,38	168.167,05

Augusto Félix Almeida
Rosa Amélia Soares
Natalia Almeida

(Administração)

Aprovado por unanimidade em
Assamblea Geral do dia 14 de Abril
de 2026
José Luís Rocha de Oliveira
Presidente da Usseira

Assinado por: JOSÉ LUÍS ROCHA DE OLIVEIRA
Num. de Identificação: 04318330
Data: 2026.04.06 17:40:31+01'00'



Demonstração dos resultados por naturezas em 31 de dezembro de 2025

(em euros)

Rendimentos e Gastos	Notas	2025	2024
Vendas e serviços prestados		18.381,95	16.505,01
Subsídios, doações e legados à exploração		260,00	142,31
Variação nos inventários da produção			
Trabalhos para a própria entidade			
Custo das mercadorias vendidas e das matérias consumidas		(4.394,28)	(3.872,49)
Fornecimentos e serviços externos		(6.874,80)	(5.819,47)
Gastos com o pessoal		(15.872,04)	(19.024,32)
Ajustamento de inventários (perdas / reversões)			
Imparidade de dívidas a receber (perdas / reversões)			
Provisões (aumentos / reduções)			
Provisões específicas (aumentos / reduções)			
Outras imparidas (perdas/reversões)			
Aumentos / reduções de justo valor			
Outros rendimentos		23.397,13	22.199,80
Outros gastos		(164,23)	(2,54)
Total resultado antes de depreciações, gastos de financiamentos e impostos		14.733,73	10.128,30
Gastos / reversões de depreciação e de amortização		(2.606,50)	(2.606,49)
Total resultado operacional (antes de gastos de financiamentos e impostos)		12.127,23	7.521,81
Juros e rendimentos similares obtidos			
Juros e gastos similares suportados			
Total resultado antes de impostos		12.127,23	7.521,81
Imposto sobre o rendimento do período			
Total resultado líquido do período		12.127,23	7.521,81

Aprovado em Assembleia
 Geral por unanimidade de
 voz dia 11 de Abril de 2026
 Augusto Filipe Almeida
 Leandra Leonor Soares
 Sílvia Maria Silva Franco

Augusto Filipe Almeida
 Rosa Amélia Soares
 Natália Leandro
 (Administração)

Assinado por: JOSÉ LUÍS ROCHA DE OLIVEIRA
 Num. de Identificação: 04318330
 Data: 2026.04.06 17:42:23+01'00'



CARTÃO DE CIDADÃO

(Contabilista Certificado)

Fluxos de Caixa de 1 de janeiro de 2025 a 31 de dezembro de 2025

Rubrica	Notas	(em euros)	
		2025	2024
Fluxos de caixa das atividades operacionais			
Recebimentos de clientes e utentes		41.316,95	212,70
Pagamentos de subsídios			
Pagamentos de apoios			
Pagamentos de bolsas			
Pagamentos a fornecedores		(10.529,77)	(673,68)
Pagamentos ao pessoal		(10.930,14)	(857,94)
Pagamento/recebimento do imposto sobre o rendimento		(406,00)	(19,00)
Outros recebimentos/pagamentos		(5.032,60)	(291,64)
Total fluxos de caixa das atividades operacionais		14.418,44	(1.629,56)
Fluxos de caixa das atividades de investimento			
Pagamentos respeitantes a:			
Ativos fixos tangíveis			
Ativos intangíveis			
Investimentos financeiros			
Outros ativos			
Recebimentos provenientes de:			
Ativos fixos tangíveis			
Ativos intangíveis			
Investimentos financeiros			
Outros ativos			
Subsídios ao investimento			
Juros e rendimentos similares			
Dividendos			
Total fluxos de caixa das atividades de investimento			
Fluxos de caixa das atividades de financiamento			
Recebimentos provenientes de:			
Financiamentos obtidos			
Realização de fundos			
Cobertura de prejuízos			
Doações			
Outras operações de financiamento			
Pagamentos respeitantes a:			
Financiamentos obtidos			
Juros e gastos similares			
Dividendos			
Reduções de fundos			
Outras operações de financiamento			
Total fluxos de caixa das atividades de financiamento			
Variação de caixa e seus equivalentes		14.418,44	(1.629,56)
Caixa e seus equivalentes no início do período		29.564,81	20.285,88
Caixa e seus equivalentes no fim do período		43.983,25	18.656,32

Aprovado por unanimidade em
 Assembleia Geral no dia 11 de Abril
 2026
 Augusto Felix Macedo
 Rosa Amélia Soares
 Natália Deaulho

Augusto Felix Macedo
 Rosa Amélia Soares
 Natália Deaulho
 (Administração)

Assinado por: JOSÉ LUÍS ROCHA DE OLIVEIRA
 Num. de Identificação: 04318330
 Data: 2026.04.06 17:41:54+01'00'



CARTÃO DE CIDADÃO

(Contabilista Certificado)

RELATÓRIO PARA A GESTÃO

Dezembro de 2025

Centro de Apoio Social e Cultural
da Usseira

Elaborado por José Luís Rocha de Oliveira

*Apresentado por unanimidade
em Assembleia Geral no dia
11 de Abril de 2016*

*Luís Rocha de Oliveira
Irisda Graça*

Leonor Leonor Gomes Fernandes

N
escrição
10/10
10/10
Grilda Branco
10/10

ÍNDICE

PRINCIPAIS INDICADORES	5
1. VOLUME DE NEGÓCIOS	5
2. POSIÇÃO DOs Fundos Patrimoniais (ART. 35.º CSC)	6
DEMONSTRAÇÕES FINANCEIRAS	7
1. DEMONSTRAÇÃO DE RESULTADOS	7
2. BALANÇO	8
ESTIMATIVA DE CÁLCULO DO IRC	9
1. APURAMENTO IRC	9
2. APURAMENTO DA TRIBUTAÇÃO AUTÓNOMA	10
3. CÁLCULO DOS PAGAMENTOS POR CONTA	11
EVOLUÇÃO RENDIMENTOS E GASTOS	12
1. VOLUME DE NEGÓCIOS	12
2. GASTOS COM PESSOAL	12
STOCK	15
1. COMPRAS	15
2. APURAMENTO DO CMVMC	15

S. D. do A. Rosa


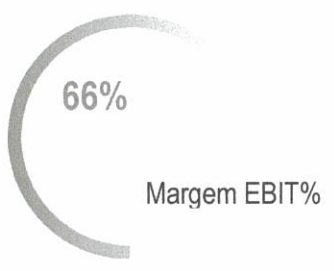
A Centro de Apoio Social e Cultural da Usseira foi constituída a 2005-02-07, tendo iniciado a sua atividade em 2005-02-07.

A área de negócio principal está relacionada com atividades de ação social para pessoas idosas, sem alojamento, com sede em RUA DAS POÇAS NABIÇAS N 3 Usseira, registada com o número de identificação fiscal 506027287.

A Centro de Apoio Social e Cultural da Usseira é uma Associação, enquadrada em IVA Isenta.

Handwritten notes:
#Hello
#Saida
#B.
Acessos
Pasa

INDÍCES



Grilda Almeida
A. Rosa

PRINCIPAIS INDICADORES

1. VOLUME DE NEGÓCIOS

O volume de negócios ascende a € 18 381,95, o que representa um aumento de 11,37% face ao período homólogo do ano anterior.

Tomando por referência o ano transato, o volume de negócios já foi ultrapassado em € 1 876,94.

Período	Período Atual	Período Ant. Homólogo	Ano Anterior	Var. Vendas	Diferença
Volume de Negócios	18 381,95	16 505,01	16 505,01	11,37%	1876,94

*Valores apresentados sem IVA

Handwritten signatures and notes:
A.
H. 10
S. Silva
Rosa

2. POSIÇÃO DOS FUNDOS PATRIMONIAIS (ART. 35.º CSC)

Em 2025, o capital próprio ascendeu a € 175 282,34. Analisando com o exercício do ano transato representa uma variação positiva de € 11 547,14.


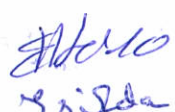

Descrição	Valor
Capital Subscrito	
Outros instrumentos de capital próprio	
Prémios de emissão	
Reservas legais	
Outras reservas	
Resultados Transitados	163 155,11
Ajustamentos / outras variações no capital próprio	
Resultado líquido do período	12 127,23
Dividendos antecipados	
Total Capital Próprio	175 282,34

O capital da empresa está em conformidade com art.35º CSC.

DEMONSTRAÇÕES FINANCEIRAS

1. DEMONSTRAÇÃO DE RESULTADOS

Descrição	Ano corrente corrente	Ano anterior anterior
Vendas e serviços prestados	18 381,95	16 505,01
Subsídios, doações e legados à exploração	260,00	142,31
Variação nos inventários da produção		
Trabalhos para a própria entidade		
Custo das mercadorias vendidas e das matérias consumidas	-4 394,28	-3 872,49
Fornecimentos e serviços externos	-6 874,80	-5 819,47
Gastos com o pessoal	-15 872,04	-19 024,32
Ajustamento de inventários (perdas / reversões)		
Imparidade de dívidas a receber (perdas / reversões)		
Provisões (aumentos / reduções)		
Provisões específicas (aumentos / reduções)		
Outras imparidas (perdas/reversões)		
Aumentos / reduções de justo valor		
Outros rendimentos	23 397,13	22 199,80
Resultado antes de depreciações, gastos de financiamentos e impostos	14 733,73	10 128,30
Gastos / reversões de depreciação e de amortização	-2 606,50	-2 606,49
Resultado operacional (antes de gastos de financiamentos e impostos)	12 127,23	7521,81
Juros e rendimentos similares obtidos		
Juros e gastos similares suportados		
Resultado antes de impostos	12 127,23	7521,81
Imposto sobre o rendimento do período		
Resultado líquido do período	12 127,23	7521,81




 Sílvia
 ROSA

2. BALANÇO

Descrição	Ano corrente corrente	Ano anterior anterior
ATIVO		
Ativo não corrente		
Ativos fixos tangíveis	135 350,16	137 956,66
Ativos intangíveis		
Investimentos financeiros	385,75	385,75
Total ativo não corrente	135 735,91	138 342,41
Ativo corrente		
Inventários	14,91	61,32
Créditos a receber	119,80	
Estado e outros entes públicos		
Diferimentos	198,51	198,51
Caixa e depósitos bancários	43 983,25	29 564,81
Total ativo corrente	44 316,47	29 824,64
Total ativo	180 052,38	168 167,05
FUNDOS PATRIMONIAIS E PASSIVO		
Fundos Patrimoniais		
Fundos		
Reservas		
Resultados transitados	163 155,11	155 633,30
Ajustamentos / outras variações nos fundos patrimoniais		580,09
Resultado líquido do período	12 127,23	7521,81
Total fundos patrimoniais	175 282,34	163 735,20
Passivo		
Provisões		
Financiamentos obtidos		
Outras dívidas a pagar		
Total passivo não corrente		
Passivo corrente		
Fornecedores	1132,37	155,72
Estado e outros entes públicos	338,01	1741,86
Financiamentos obtidos		
Diferimentos		
Outros passivos correntes	3299,66	2534,27
Total passivo corrente	4770,04	4431,85
Total passivo	4770,04	4431,85
Total fundos patrimoniais e passivo	180 052,38	168 167,05

Grilda Alves
A. Rosa *Carvalho*

ESTIMATIVA DE CÁLCULO DO IRC

1. APURAMENTO IRC

Análise resultados	Valor
Resultado Antes Imposto	
Variações patrimoniais	
Acréscimos	
Deduções	
Resultado tributável	
Prejuízos Fiscais	
Matéria colectável	
Coleta Total	
Derrama	
Tributação Autónoma	
Impostos Estimado	
PEC	
Imposto Retido	
Pagamento por conta	
Imposto a Pagar/Recuperar	

2. APURAMENTO DA TRIBUTAÇÃO AUTÓNOMA

DESPESAS	Valor
Despesas de representação	
Encargos dedutíveis com ajudas de custo e de compensação pela deslocação em viatura própria do trabalhador	
Lucros distribuídos por entidades sujeitas a IRC a sujeitos passivos que beneficiem de isenção total ou parcial	
Encargos com viaturas (antiga redação art. 88 n. 3) (em vigor até 31/12/2013)	
Encargos com viaturas (ex-art. 88 n. 4)	
Indemnizações por cessação de funções de gestor, administrador ou gerente	
Gastos ou encargos relativos a bónus e outras remunerações variáveis pagas a gestores, administradores ou gerentes	
Encargos não dedutíveis nos termos do al. H) do nº1 do artigo 23º-A suportados pelos sujeitos passivos que apresentem prejuízo fiscal	
Encargos com viaturas ligeiras de passageiros e de mercadorias - CA < €25.000,00	
Encargos com viaturas ligeiras de passageiros e de mercadorias - CA >= €25.000,00 e < €35.000,00	
Encargos com viaturas ligeiras de passageiros e de mercadorias - CA >= €35.000,00	
Encargos com viaturas ligeiras híbridas plug-in - CA < €25.000,00	
Encargos com viaturas ligeiras híbridas plug-in - CA >= €25.000,00 e < €35.000,00	
Encargos com viaturas ligeiras híbridas plug-in - CA >= €35.000,00	
Encargos com viaturas ligeiras de passageiros movidas a GPL ou GNV - CA < €25.000,00	
Encargos com viaturas ligeiras de passageiros movidas a GPL ou GNV - CA >= €25.000,00 e < €35.000,00	
Encargos com viaturas ligeiras de passageiros movidas a GPL ou GNV - CA >= €35.000,00	
Despesas não documentadas	
Importâncias pagas ou devidas a entidades não residentes sujeitas e um regime fiscal privilegiado	
Despesas não documentadas [art.º 23.º -A, n.º 1, al. b)]	
Total	

R. Lida *Alvaro*
Rosa *Alvaro*

3. CÁLCULO DOS PAGAMENTOS POR CONTA

Não são devidos pagamentos por conta (n.º4 art.º 104º do CIRC)

Cálculo Pagamento Por Conta	Valor
Volume Negócios	18 381,95
Coleta de IRC	
Retenções na fonte	
Pagamento por conta	Não são devidos pagamentos por conta (n.º4 art.º 104º do CIRC)
Pagamento por conta - Julho 2026	Não são devidos pagamentos por conta (n.º4 art.º 104º do CIRC)
Pagamento por conta - Setembro 2026	Não são devidos pagamentos por conta (n.º4 art.º 104º do CIRC)
Pagamento por conta - 15 de Dezembro 2026	Não são devidos pagamentos por conta (n.º4 art.º 104º do CIRC)

EVOLUÇÃO RENDIMENTOS E GASTOS

1. VOLUME DE NEGÓCIOS

	1º trim. 2025trim (N)	1º trim. 2024trim (N-1)	Var. 1º trimétrim	2º trim. 2025trim (N)	2º trim. 2024trim (N-1)	Var. 2º trimétrim	3º trim. 2025trim (N)	3º trim. 2024trim (N-1)	Var. 3º trimétrim	4º trim. 2025trim (N)	4º trim. 2024trim (N-1)	Var. 4º trimétrim
Vendas	5,00	-	-	-	-	-	119,80	-	-	-	-	-
Prestações de Serviços	4715,03	4133,80	14,06%	4630,86	4187,70	10,58%	4516,76	4114,81	9,77%	4394,50	4068,70	8,01%
Total Vendas e serviços prestados	4720,03	4133,80	14,18%	4630,86	4187,70	10,58%	4516,76	4114,81	9,77%	4514,30	4068,70	10,95%

2. GASTOS COM PESSOAL

	1º trim. 2025trim (N)	1º trim. 2024trim (N-1)	Var. 1º trimétrim	2º trim. 2025trim (N)	2º trim. 2024trim (N-1)	Var. 2º trimétrim	3º trim. 2025trim (N)	3º trim. 2024trim (N-1)	Var. 3º trimétrim	4º trim. 2025trim (N)	4º trim. 2024trim (N-1)	Var. 4º trimétrim
Gastos com Pessoal	-	-	-	-	-	-	-	-	-	-	-	-
Remunerações órgãos sociais	-	-	-	-	-	-	-	-	-	-	-	-
Remunerações pessoal	3286,80	2644,26	24,30%	3250,53	3325,30	-2,25%	3198,43	3287,45	-2,71%	3242,16	6362,29	-49,04%
Indeferimentos	-	-	-	-	-	-	-	-	-	-	-	-
Encargos sobre remunerações	679,05	546,53	24,25%	679,05	666,73	-1,12%	661,09	678,29	-2,54%	701,16	1342,35	-47,77%
Seguro acidentes de trabalho	-	-	-	149,21	129,75	15,00%	-	-	-	24,56	21,37	14,93%
Custos de ação social	-	-	-	-	-	-	-	-	-	-	-	-
Outros gastos com pessoal	-	-	-	-	-	-	-	-	-	-	-	-
Total Gastos com o pessoal	3965,85	3190,79	24,29%	4078,79	4141,78	-1,52%	3859,52	3965,74	-2,68%	3967,88	7726,01	-48,64%

Posa
Helco
Brida

RELATÓRIO PARA A GESTÃO
CENTRO DE APOIO SOCIAL E CULTURAL DA USSEIRA
31/12/2025

FORNECIMENTOS E SERVIÇOS EXTERNOS

	1º trim 2025	1º trim 2024	Var. 1º trim	2º trim 2025	2º trim 2024	Var. 2º trim	3º trim 2025	3º trim 2024	Var. 3º trim	4º trim 2025	4º trim 2024	Var. 4º trim
Subcontratos			-			-			-			-
Trabalhos especializados	596,73	444,15	34,35%	485,82	638,65	-23,92%	571,80	540,03	5,88%	618,66	586,89	5,41%
Publicidade e propaganda			-			-			-			-
Vigilância e segurança		100,00	-100,00%	36,90		-			-	104,55		-
Honorários			-	100,00		-			-			-
Comissões			-			-	19,73		-			-
Conservação e reparação	68,70	73,80	-6,91%		328,45	-100,00%			-	302,69	59,03	412,77%
Outros Serviços Especializados			-			-			-	19,00	19,00	-
Ferramenta utensílio desgaste rápido	24,60	34,35	-28,38%	3,99	11,90	-66,47%	442,77	166,64	165,70%	97,50		-
Livros e documentação técnica			-			-			-			-
Material de escritório/econômico	34,79	308,07	-88,71%			-	29,72	81,27	-63,43%		34,47	-100,00%
Artigos para oferta			-			-			-			-
Outros materiais			-			-	76,91		-			-
Electricidade	127,95	154,94	-17,42%	151,15	140,34	7,70%	120,69	183,73	-34,31%	120,50	161,96	-25,60%
Combustíveis	100,00	50,00	100,00%		50,00	-100,00%	150,00	50,00	200,00%	50,00	50,00	-
Água			-			-			-			-
Outros energia e fluidos	115,00	50,00	130,00%			-	35,00	58,00	-39,66%		-41,46	-100,00%
Deslocações estaduais			-			-			-	1050,00		-
Transportes de pessoal			-			-			-			-
Transportes de mercadorias			-			-			-			-
Deslocações estaduais transportes			-			-			-			-
Rendas e Aluguéis			-			-	184,50	184,50	-			-
Comunicação	109,47	94,86	15,40%	109,47	94,86	15,40%	168,42	129,46	30,09%	151,25	103,63	45,95%
Seguros			-	294,11	282,04	4,28%			-	9,17	9,17	-
Royalties e licenças			-			-			-			-
Contencioso e notariado		139,56	-100,00%			-			-	55,23	12,31	348,66%
Despesas de representação			-			-			-			-
Limpeza, higiene e conforto		88,77	-100,00%	53,16	62,27	-14,63%	80,87	181,54	-55,45%	4,00	60,93	-93,44%
Outros serviços			-			-			-			-
Total Fornecimentos e serviços externos	1177,24	1538,50	-23,48%	1294,60	1608,41	-23,24%	1860,41	1575,17	19,36%	2562,55	1055,93	144,58%

Júlia
A.

Rosa
Rosa

Rosa
Alcides
Alcides

RELATÓRIO PARA A GESTÃO
 CENTRO DE APOIO SOCIAL E CULTURAL DA USSEIRA
 31/12/2025

Form. e Serviços Externos/mensal	Janeiro	Fevereiro	Março	Abril	Maior	Junho	Julho	Agosto	Setembro	Outubro	Novembro	Dezembro
Subcontratos												
Trabalhos especializados	151,35	226,38	219,00	161,94	161,94	161,94	247,92	161,94	161,94	161,94	161,94	294,78
Publicidade e propaganda												
Vigilância e segurança					36,90							
Honorários						100,00					104,55	
Comissões							19,73					
Conservação e reparação	68,70										282,69	20,00
Outros Serviços Especializados	0,00				0,00		-0,00			19,00	-0,00	
Ferramenta utensílio desgaste rápido	24,60			3,99			408,90	3,99	29,88			97,50
Livros e documentação técnica												
Material de escritório/economato			34,79					29,72				
Artigos para oferta												
Outros materiais							76,91					
Electricidade		80,21	47,74	63,94	37,29	49,92	42,07	39,82	38,80	37,22	42,91	40,37
Combustíveis	50,00		50,00				100,00	50,00				50,00
Água												
Outros energia e fluidos	69,00		46,00				35,00	-0,00				0,00
Deslocações estadas												1050,00
Transportes de pessoal												
Transportes de mercadorias												
Deslocações estadas transportes												
Rendas e Alugueres								184,50				
Comunicação	36,49	36,49	36,49	36,49	36,49	36,49	76,62	40,91	48,89	48,89	50,97	51,39
Seguros						294,11						9,17
Royalties e licenças												
Contencioso e notariado												55,23
Despesas de representação												
Limpeza, higiene e conforto				53,16			37,26		43,61	4,00		
Outros serviços												
Total Fornecimentos e serviços externos	400,14	343,08	434,02	319,52	272,62	642,46	1046,41	510,88	323,12	271,05	643,06	1668,44

STOCK

1. COMPRAS

A empresa não têm o módulo de stocks ativo

A empresa adquiriu até a data € 4 409,19.

COMPRAS	Janeiro	Fevereiro	Março	Abril	Mai	Junho	Julho	Agosto	Setembro	Outubro	Novembro	Dezembro	Total
Mercadorias	77,69	36,36	83,23	42,00	51,54	74,87	4160,58	-411,50	113,48	12,90	45,60	61,12	4347,87
Mat. Primas	61,32												61,32
Prod. Acabados													
Subprodutos													
Total Compras	139,01	36,36	83,23	42,00	51,54	74,87	4160,58	-411,50	113,48	12,90	45,60	61,12	4409,19

2. APURAMENTO DO CMVMC

CMVMC	2025	2024
Ex. Inicial		61,32
Compras		4 347,87
Varição Produção		
Ex. Final		-14,91
CMVMC	4 394,28	3872,49

*Augusto Felix Filicido
Natalia Demichis
Celi e Janes Juny Torres
Rosa Amelia Soares*

*Approved by municipality on 11 de Abril 2026
Assinada pela Assembleia local no dia 11 de Abril 2026*

Jose de Franco

Assinado por: JOSÉ LUÍS ROCHA DE OLIVEIRA
Num. de Identificação: 04318330
Data: 2026.04.06 17:43:48+01'00'